

સ્થાપના : ૧/૧૧/૧૯૬૫

સેવા, સઘ્ધરતા, વિશ્વાસ સાથે સૌનો વિકાસ

ફક્ત સલાસદો માટેજ



# ધી વલસાડ ડિસ્ટ્રીક્ટ સેન્ટ્રલ કો - ઓપરેટીવ બેંક લિ.



હેડ ઓફીસ : આઝાદ ચોક, વલસાડ

વહીવટી ઓફીસ : 'સહકાર સદન', કચેરી રોડ, વલસાડ

ફોન : (૦૨૬૩૨) ૨૪૮૭૨૫, ૨૪૧૪૨૪

NEFT



RTGS/NEFT



MOBILE BANKING



NET BANKING



SMS Alerts!

50  
મો

વાર્ષિક અહેવાલ અને હિસાબ

તા. : ૦૧/૦૪/૨૦૨૪ થી તા. ૩૧/૦૩/૨૦૨૫

શેર ભંડોળ  
૧૧૦૧.૪૭  
લાખ

રીઝર્વ ફંડ  
અને અન્ય ફંડ  
૧૦૦૬૮.૫૧  
લાખ

ગ્રોસ નફો  
૨૮૭.૨૪  
લાખ

થાપણો  
૮૫૬૨.૭૦  
લાખ

ધિરાણ  
૫૭૮૬૮.૪૦  
લાખ

નેટ  
એન.પી.એ.  
૦.૦૦%

CONTACTLESS CARD



THE VALSAD DISTRICT CENTRAL  
CO-OPERATIVE BANK LTD.

ANNUAL ACCOUNTS  
FOR THE YEAR  
2024-2025



# ધી વલસાડ ડિસ્ટ્રિક્ટ સેન્ટ્રલ કો - ઓપરેટીવ બેંક લિ.

## બોર્ડ ઓફ ડિરેક્ટર્સ તથા સિનિયર ઓફિસર



**જંબહવાલ જી. પટેલ**  
ચેરમેનશ્રી



**મોવિલાલ ટી. પટેલ**  
વાઈસ ચેરમેનશ્રી



**મનનલાલ ટી. પટેલ**  
ડિરેક્ટરશ્રી



**પંકજલાલ જે. પટેલ**  
ડિરેક્ટરશ્રી



**મંનનલાલ કુ. માર્પિલ**  
ડિરેક્ટરશ્રી



**ચિત્તોરલાલ જી. પટેલ**  
ડિરેક્ટરશ્રી



**ચિત્તેશલાલ કુ. પટેલ**  
ડિરેક્ટરશ્રી



**પૂર્ણવિંજય કે. ચઢેલા**  
ડિરેક્ટરશ્રી




**વનમાઝીલાલ બી. વઘરિયા**  
ડિરેક્ટરશ્રી



**પરિમાલલાલ એમ. પટેલ**  
ડિરેક્ટરશ્રી



**ચતુલાલ આર. માર્પિલ**  
ડિરેક્ટરશ્રી



**ચતુશલાલ ટી. જાગીવ**  
ડિરેક્ટરશ્રી



**જયવંતસિંહ કુ. ઠાણેર**  
ડિરેક્ટરશ્રી



**દુર્ગેશલાલ વી. ધુવા**  
ડિરેક્ટરશ્રી



**અંબેલાલ વી. પટેલ**  
પ્રોવિઝનલ ડિરેક્ટરશ્રી



**હરેશ ટી. ભટ્ટ**  
જીલ્લા રજીસ્ટ્રારશ્રી, વલસાડ



**રેખિવંશુભાઈ આઈ. પટેલ**  
ચીફ એક્ઝીક્યુટીવ ઓફિસર



### સહકાર થી સમૃદ્ધિ અંતર્ગત

#### “Cooperation amongst cooperatives”

પ્રોજેક્ટ અંગેની વલસાડ ખાતે યોજાવેલ સમીક્ષા બેઠકમાં ગુજરાત રાજ્યના માન. સહકાર મંત્રીશ્રી જગદીશ યિન્વલ્કર્મા સાહેબ તેમજ સભાને સંબોધન કરતા ડી. એસ.સી. બેંક લિ. ના માન. ચેરમેનશ્રી અજયભાઈ પટેલ સાહેબ, બેંકના વાઈસ ચેરમેનશ્રી ગોવિંદભાઈ પટેલ તેમજ ઠાવર અન્ય મહાનુભાવો.

### સહકાર થી સમૃદ્ધિ અંતર્ગત

#### “Cooperation amongst cooperatives”

પ્રોજેક્ટ અંગેની વલસાડ ખાતે યોજાવેલ સમીક્ષા બેઠકમાં ગુજરાત રાજ્યના માન. સહકાર મંત્રીશ્રી જગદીશ યિન્વલ્કર્મા સાહેબ, ડી. એસ.સી. બેંક લિ. ના માન. ચેરમેનશ્રી અજયભાઈ પટેલ સાહેબ, બેંકના વાઈસ ચેરમેનશ્રી ગોવિંદભાઈ પટેલ તેમજ સહકારી સંસ્થાઓના ચેરમેનશ્રીઓ અધિકારીશ્રીઓ તેમજ ઠાવર અન્ય મહાનુભાવો.



બેંકની ૫૯ મો વાર્ષિક સાધારણ સભામાં સંબોધન કરતા બેંકના ચેરમેનશ્રી જયંતિભાઈ યુ. પટેલ તેમજ બોર્ડ ઓફ ડિરેક્ટર્સશ્રીઓ

બેંકની ૫૯ મો વાર્ષિક સાધારણ સભામાં દીપ પ્રાગટ્ય કરતા બેંકના ચેરમેનશ્રી જયંતિભાઈ યુ. પટેલ, વાઈસ ચેરમેનશ્રી ગોવિંદભાઈ ટી. પટેલ, ડિરેક્ટરશ્રી મંગળભાઈ માંવિત, ડિરેક્ટરશ્રી કિશોરભાઈ પટેલ તેમજ બોર્ડ ઓફ ડિરેક્ટર્સશ્રીઓ અને થી એક્ઝીક્યુટીવ ઓફીસરશ્રી રોહિતભાઈ આઈ. પટેલ





# ધી વલસાડ ડિસ્ટ્રિક્ટ સેન્ટ્રલ કો - ઓપરેટીવ બેંક લિ.

ડિસ્ટ્રિક્ટ લેવલ ટેકનીકલ કમીટીની મીટીંગમાં ચર્ચા કરતા માનનીય ગ્રહણા કલેક્ટરશ્રી એન. એન. ટવે (IAS), તથા બેંકના ચેરમેનશ્રી જયંતિભાઈ યુ. પટેલ, ડિરેક્ટરશ્રી પુષ્પીરાજ કે મહેતા, ચીફ એક્ઝીક્યુટીવ ઓફીસર શ્રી શેઠિતકુમાર આઈ. પટેલ નાભાઈ-વલસાડના ડી. ડી. એમ. શ્રીમતિ શોનાલી બેનડેકર



બેંકની મુલાકાતે આવેલ નાભાઈનાં ચીફ જનરલ શ્રી બી. કે. સિંઘલ સાહેબ સાથે ચર્ચા કરતા બેંકના ચેરમેનશ્રી જયંતિભાઈ યુ. પટેલ, વાઈસ ચેરમેનશ્રી ગોવિંદભાઈ ડી. પટેલ, તેમજ બોર્ડ ઓફ ડિરેક્ટર્સશ્રીઓ અને ચીફ એક્ઝીક્યુટીવ ઓફીસરશ્રી શેઠિતકુમાર આઈ. પટેલ

બેંકની ૫૯ મી વાર્ષિક સાધારણ સભામાં સંબોધન કરતા બેંકના વાઈસ ચેરમેનશ્રી ગોવિંદભાઈ ડી. પટેલ તેમજ બોર્ડ ઓફ ડિરેક્ટર્સશ્રીઓ



બેંકની ૫૯ મી વાર્ષિક સાધારણ સભામાં સભાસદોને માહિતી આપતા બેંકના ચીફ એક્ઝીક્યુટીવ ઓફીસર શ્રી શેઠિતકુમાર આઈ. પટેલ તેમજ બોર્ડ ઓફ ડિરેક્ટર્સશ્રીઓ



## બોર્ડ ઓફ ડિરેક્ટર્સ

અ. નં.	નામ	હોદ્દો
૧	શ્રી જયંતિભાઈ ઉઠાભાઈ પટેલ	ચેરમેનશ્રી
૨	શ્રી ગોવિંદભાઈ ઠાકોરભાઈ પટેલ	વાઈસ ચેરમેનશ્રી
૩	શ્રી હરિસિંહ ઝવેરભાઈ સોલંકી	ડિરેક્ટરશ્રી (તા. ૧૨/૦૧/૨૦૨૫ સુધી)
	શ્રી જશવંતસિંહ ગોમાનસિંહ ઠાકોર	ડિરેક્ટરશ્રી (તા. ૧૩/૦૧/૨૦૨૫ થી)
૪	શ્રી મગનભાઈ દુર્લભભાઈ પટેલ	ડિરેક્ટરશ્રી
૫	શ્રી પંકજભાઈ જયંતિભાઈ પટેલ	ડિરેક્ટરશ્રી
૬	શ્રી મંગળભાઈ અંગાજીભાઈ ગાંધિ	ડિરેક્ટરશ્રી
૭	શ્રી કિશોરભાઈ હરિભાઈ પટેલ	ડિરેક્ટરશ્રી
૮	શ્રી પૃથ્વીરાજ કલ્યાણજી મહેતા	ડિરેક્ટરશ્રી
૯	શ્રી કાલિદાસભાઈ લખુભાઈ ચૌધરી	ડિરેક્ટરશ્રી (તા. ૧૨/૦૧/૨૦૨૫ સુધી)
	શ્રી જીવણભાઈ ઢેડીયાભાઈ ગામીત	ડિરેક્ટરશ્રી (તા. ૧૩/૦૧/૨૦૨૫ થી)
૧૦	શ્રી કિતેશભાઈ ગોવિંદભાઈ પટેલ	ડિરેક્ટરશ્રી
૧૧	શ્રી વનમાળીભાઈ ભીખાભાઈ બારીયા	ડિરેક્ટરશ્રી
૧૨	શ્રી પરિમલભાઈ મગનભાઈ પટેલ	ડિરેક્ટરશ્રી
૧૩	શ્રી રઘુભાઈ રૂપાભાઈ ગાંધિ	ડિરેક્ટરશ્રી
૧૪	શ્રી અંબેલાલ વલ્લભભાઈ પટેલ	ડિરેક્ટરશ્રી (કો. ઓપ્ટ. પ્રોફેશનલ ડિરેક્ટર)
૧૫	શ્રી દુર્ગેશભાઈ વી. બુચ	ડિરેક્ટરશ્રી (જી. એસ. સી. બેંક પ્રતિનિધિ )
૧૬	શ્રી જિલ્લા મેજિસ્ટ્રાર સહ મં. (વલસાડ)	ડિરેક્ટરશ્રી (રજીસ્ટ્રારશ્રીના પ્રતિનિધિ)

### શ્રી રોહિતકુમાર આઈ. પટેલ ચીફ એક્ઝીક્યુટીવ ઓફીસર

જે. એસ. માહેપરી એન્ડ કાં (ચાર્ટર્ડ એકાઉન્ટન્ટ, અમદાવાદ) ઓડીટર (સ્ટેચ્યુટરી)

--:: બેંકર્સ ::--

- |   |                               |
|---|-------------------------------|
| ૧. ધી ગુજરાત સ્ટેટ કો. ઓ.<br>બેંક લિ. અમદાવાદ | ૫. એક્સીસ બેંક                |
| ૨. સ્ટેટ બેંક ઓફ ઇન્ડિયા, વલસાડ               | ૬. બેંક ઓફ બરોડા              |
| ૩. આઈ. સી. આઈ. સી. આઈ. બેંક                   | ૭. આઈ. ડી. બી. આઈ. બેંક       |
| ૪. ઇન્ડસર્વિસ બેંક                            | ૮. બરોડા ગુજરાત ક્ષામીણા બેંક |
|   | ૯. બેંક ઓફ ઇન્ડિયા            |



## ધી વલસાડ ડિસ્ટ્રીક્ટ સેન્ટ્રલ કો - ઓપરેટીવ બેંક લિ.

### ૬૦ મી સાધારણ સભાની નોટિસ

બેંકના સર્વ સભાસદોને જાણ કરવામાં આવે છે કે બેંકની ૬૦ મી વાર્ષિક સાધારણ સભા તા. ૨૬/૦૬/૨૦૨૫ ને ગુરુવારના રોજ સવારે ૧૦:૦૦ કલાકે શ્રી સૌરાષ્ટ્ર ક્લબ પાટીદાર સેવા સમાજ હોલ, ને. ઠા. નં. - ૪૮, ઘરમપુર ચોકડી, વલસાડ ખાતે નીચેના કામો કરવા સાડ મળશે તો તેમાં સભાસદ મંડળીના અધિકૃત પ્રતિનિધિને સમયસર હાજર રહેવા વિનંતી છે.

### સભાની કાર્યસૂચિ

૧. તા. ૧૨/૦૬/૨૦૨૪ ના રોજ મળેલ વાર્ષિક સાધારણ સભાની કાર્યવાહીની નોંધ બહાલ રાખવાનું.
૨. બોર્ડ ઓફ ડિરેક્ટર્સ દ્વારા પ્રસ્તુત સને ૨૦૨૪ - ૨૦૨૫ ના પૂરા થતા વર્ષનું સરવેયુ તથા નફા-નુકશાન ખાતુ મંજુર કરી અહેવાલ હિસાબને બહાલી આપવા બાબત.
૩. સને ૨૦૨૪-૨૦૨૫ ના વર્ષની નફાની ફાળવણી મંજુર કરવા બાબત.
૪. સને ૨૦૨૪-૨૦૨૫ વર્ષ નો ઓડીટરશ્રીનો રીપોર્ટ વાંચનમાં લેવા બાબત.
૫. સને ૨૦૨૫-૨૦૨૬ ના માટે ઓડીટરશ્રીની નિમણૂંક કરવા તથા મહેનતાણું નક્કી કરવા બાબત.
- ૬ રિઝર્વ બેંક ઓફ ઇન્ડિયાની ગાઈડલાઈન મુજબ સને ૨૦૨૪-૨૫ ના વર્ષ દરમિયાન કરેલ વનટાઈમ સેટલમેન્ટને બહાલી આપવા બાબત.
૭. બેંકના પ્રવર્તમાન પેટાકાયદામાં સુધારા-વધારા કરવા બાબત. (પરિશિષ્ટ પાના નં. ૬૮-૬૯ મુજબ)
૮. સને ૨૦૨૫ ના વર્ષમાં થયેલ બોર્ડ ઓફ ડિરેક્ટર્સની ચૂંટણીના પરિણામની નોંધ લેવા બાબત.
૯. મે. ચેરમેનશ્રી તરફથી રજુ થતા કામો અંગે વિચારણા કરવા બાબત.

વલસાડ

તા. ૨૩/૦૫/ ૨૦૨૫

બોર્ડ ઓફ ડિરેક્ટર્સના આદેશથી

રોહિતકુમાર આર્થ. પટેલ

ચીફ એક્ઝીક્યુટીવ ઓફીસર



# ધી વલસાડ ડિસ્ટ્રીક્ટ સેન્ટ્રલ કો. ઓ. બેંક લી.

## વાર્ષિક અહેવાલ

માનવતા સભાસદો, સહકારી મિત્રો, ભાઈઓ અને બહેનો...

ધી વલસાડ ડિસ્ટ્રીક્ટ સેન્ટ્રલ કો.ઓ.બેંક લિ. ની. ૬૦મી વાર્ષિક સાધારણ સભાના શુભ પ્રસંગે સહકારી ક્ષેત્રનાં મહાનુભાવો, આકરણીય વડીલશ્રીઓ, સહકારી ક્ષેત્રનાં આગેવાનો, બેંકના સભાસદ ભાઈઓ અને બહેનોને અંતરની ઠાગણી સાથે બેંકનાં સંચાલક મંડળ વતી આવકારતા આનંદ અને ગૌરવની ઠાગણી અનુભવું છું. બેંકની વર્ષ ૨૦૨૪-૨૦૨૫ની કામગીરીમાં હાંસલ કરેલ પ્રગતિ અને વિકાસ અંગેનાં બેંકના કામકાજ અને નાણાંકીય હિસાબો બોર્ડ ઓફ ડિરેક્ટર્સ દ્વારા મંજૂર કરવામાં આવેલ છે. જે આપશ્રી સમક્ષ રજૂ કરું છું.

ભારત સરકાર દ્વારા સહકારી ક્ષેત્રને આત્મનિર્ભર કરવાના પ્રયાસ રૂપે આપણા દેશના માનનીય વડાપ્રધાન શ્રી નરેન્દ્ર મોદી સાહેબ દ્વારા ક્રાંતિકારી નિર્ણય લઈ 'સહકાર મંત્રાલય' ની કેન્દ્રિય સરકારમાં વર્ષ ૨૦૨૧ માં સ્થાપના કર્યા બાદ સહકારી મંત્રીશ્રી અમિતભાઈ શાહ સાહેબે ૫૪ જેટલી મહત્વપૂર્ણ પહેલ શરૂ કરી સહકારથી સમૃદ્ધિ ના સૂત્રને સાર્થક કરવાના પ્રયાસો કરેલ છે.

અને જણાવતા આનંદ થાય છે કે ભારત સરકારના માનનીય ગૃહ અને સહકાર મંત્રીની અમિતભાઈ શાહ સાહેબના માર્ગદર્શન હેઠળ સહકારથી સમૃદ્ધિ 'પ્રોજેક્ટ અંતર્ગત' સહકારી સંસ્થાઓ વચ્ચે સહકાર નો અમલ આપણી બેંકમાં તા. ૧૫ જાન્યુઆરી ૨૦૨૪ થી કરી તમામ સહકારી મંડળીઓ, ખેડૂતો અને સહકારી ક્ષેત્ર સાથે સંકળાયેલ તમામ સભાસદો તેમજ સહકારી સંસ્થાઓના ખાતા આપણી બેંકમાં ખોલી તેમના તમામ નાણાંકીય વ્યવહારો આપણી બેંક મારફત જ થાય તે અંગેના પ્રયાસ ચાલુ છે. આ પ્રોજેક્ટ અંતર્ગત બેંક દ્વારા પેકસ, દૂધ મંડળીઓના સભાસદોના ૫૩૪૭૮ જેટલા નવા ખાતા ખોલવામાં આવેલ છે. પેકસ અને દૂધ મંડળીઓને નાબાર્ડના સહયોગથી Micro ATM આપી ૫૫૯ બેંક મિત્ર બનાવવામાં આવેલ છે તેમજ ભારત સરકારશ્રીનાં સહકાર મંત્રાલયનાં નિર્દેશ મુજબ દરેક ગ્રામ પંચાયતમાં Micro ATM આપવાની કામગીરી ચાલુ છે. Micro ATM થકી બેંક દ્વારા પેકસ અને દૂધ મંડળીને "બેંક સાથી" બનાવી બેંકનાં ખાતેદારોને ઘરઆંગણે બેંકીંગ સુવિધાઓ મળી રહેશે અને સાથે જ પેકસ / દૂધ મંડળીઓને તેમના દ્વારા બેંકિંગ સેવાઓ ઉપલબ્ધ કરાવતા બેંક પાસેથી કમિશન મેળવી આર્થિક રીતે પગભર બનશે. આ ઉપરાંત બેંક દ્વારા ૧૧ Off site ATM વિવિધ દૂધ મંડળીઓમાં તેમજ એક ATM મોબાઈલ વાનમાં મુકવામાં આવેલ છે.

આ ઉપરાંત જરૂરિયાતમંદ ખેડૂતો અને પશુપાલકોને કિસાન ક્રેડીટકાર્ડ આપવા, Rupay Debit Card આપવા તેમજ ગ્રામ્ય કક્ષાએ મંડળીના સભાસદો દ્વારા ડિજિટલ માધ્યમથી બેંકીંગ વ્યવહારો થાય તેવું આયોજન કરવું અને તેને માટે જરૂરી ફાયનાન્સીયલ લીટરસી કેમ્પનું આયોજન કરવું તેવા સમગ્ર પ્રયાસો હાલમાં બેંક દ્વારા હાથ ધરાયેલ છે. આ પ્રોજેક્ટ પૂર્ણ થયેથી સહકારી સંસ્થાઓ વચ્ચેનો સમન્વય વધશે અને સહકારી ક્ષેત્ર દ્વારા સંસ્થાઓના વિકાસમાં પરસ્પર મદદરૂપ થઈ સહકારી સંસ્થાઓને આત્મનિર્ભર બનાવી શકાશે. આ પ્રોજેક્ટનો સફળતાપૂર્વક આપણી બેંકના કાર્યક્ષેત્ર એવા વલસાડ, નવસારી અને ડાંગ જિલ્લામાં અમલ થતા તેનો સીધો લાભ PACS, દૂધ મંડળીઓને થશે અને તેમના સભાસદોને બેંકીંગ સેવાઓ ઘરઆંગણે આપી તેમને પણ મદદરૂપ બની તેમના આર્થિક તેમજ સામાજિક વિકાસમાં આપણી બેંક સહભાગી બનશે.



## ધી વલસાડ ડિસ્ટ્રીક્ટ સેન્ટ્રલ કો. ઓ. બેંક લી.

ભારત સરકારશ્રીના સહકાર મંત્રાલય દ્વારા આવનારા પાંચ વર્ષમાં દરેક ગ્રામ પંચાયતમાં પેક્સ કાર્યરત થાય તે માટે બે લાખ જેટલી નવી પેક્સ બનાવવા માટે આપેલ નિર્દેશ હેઠળ આપણે પણ આવનાર સમયમાં બેંકના કાર્યક્ષેત્રમાં બાકી રહેતી ગ્રામ પંચાયતોમાં નવી પેક્સ બનાવવાનું આયોજન કરવું પડશે.

આપણા માનનીય વડાપ્રધાન શ્રી નરેન્દ્રભાઈ મોદી સાહેબનાં અધાગ પ્રયત્નોથી ૨૦૨૫ નાં વર્ષને યુ.એન. દ્વારા ઈન્ટરનેશનલ યર ઓફ કો-ઓપરેશન જાહેર કરેલ છે. આ અંગે જાહેર જનતામાં જાગૃક્તા આવે અને “Co-operative Build a Better World” ના વિચારને સાર્થક કરવા વિવિધ કાર્યક્રમો આ વર્ષ દરમિયાન કરવાના રહેશે અને છેવાડાના વ્યક્તિને સહકાર સાથે જોડી સહકારી માળખાને વધુ વેગવંતુ બનાવવાનાં પ્રયત્નો કરવામાં આવશે.

સહકારી ક્ષેત્રમાં ક્રાંતિ લાવવાના ભાગરૂપે સહકારી ક્ષેત્રને ગુણવત્તાયુક્ત પર્યાપ્ત કર્મચારી મળી રહે તે માટે ભારત સરકારશ્રી દ્વારા સંસદમાં ખરડો પાસ કરી “ત્રિબુવન સહકારી યુનિવર્સિટી” સ્થાપના આહ્વાન બાતે કરવાનું આયોજન કરવામાં આવેલ છે અને આવનાર સમયમાં સહકારી સંસ્થાઓમાં પ્રવેશ કરતા વ્યવસાયીકોને ઉચ્ચ કક્ષાનું શિક્ષણ અને તાલીમ આપી કોર્પોરેટ સાથે વધુ સ્પર્ધાત્મક બનાવી સહકારી ક્ષેત્રને વિકાસ વધુ વેગવંતો બનાવવામાં મદદરૂપ થશે.

ભારત સરકારનાં સહકાર મંત્રાલયનાં “આત્મનિર્ભર ભારત અભિયાન” અંતર્ગત પ્રાથમિક કૃષિ ધિરાણ સહકારી મંડળીઓ (પેક્સ)ને કોમ્પ્યુટરાઈઝ્ડ કરવાના પ્રોજેક્ટ હેઠળ બેંક સાથે સંયોજીત વલસાડ જિલ્લાની ૨૨ નવસારી જિલ્લાની ૨૯ મળી પ્રથમ તબક્કામાં ૫૧ મંડળીઓ અને દ્વિતીય તબક્કામાં વલસાડ જિલ્લાની ૪૪, મંડળીઓ કલેક્ટરશ્રીની વડપણ હેઠળ DLMIC ની કમીટીની મીટીંગમાં મંજૂર કરી સદર પ્રોજેક્ટમાં આવરી લેવામાં આવેલ છે.

બેંક સાથે સંયોજીત પ્રથમ તબક્કામાં સામેલ તમામ ૫૧ મંડળીઓ પૈકી ૪૮ પેક્સમાં કોમ્પ્યુટરાઈઝેશની કામગીરી પૂર્ણ થયેલ છે અને બાકી મંડળીઓમાં કામગીરી સત્વરે પૂર્ણ થયેથી તે મંડળીના તમામ આર્થિક વ્યવહારો સંપૂર્ણપણે કોમ્પ્યુટરાઈઝ્ડ થઈ જશે.

આમ ભારત સરકાર / રાજ્ય સરકારના સહયોગથી અમલમાં મુકાયેલ અનેકવિધ પ્રવૃત્તિઓમાં સામેલ થઈ આપણે સૌ સહકારી મંડળીઓને આર્થિક સઘ્ધરતા બક્ષવાના યજ્ઞમાં સહાયભૂત બનીએ. અહેવાલના વર્ષ દરમિયાન બેંક દ્વારા થયેલ કાર્યવાહી/પ્રગતિનો અહેવાલ સંક્ષિપ્તમાં રજૂ કરતાં હું ગર્વની અનુભૂતિ કરી રહ્યો છું.

### શેર ભંડોળ :

વર્ષની શરૂઆતમાં બેંકનું શેર ભંડોળ રૂ. ૧૦૬૬.૩૨ લાખનું હતું વર્ષ દરમિયાન શેર ભંડોળમાં રૂ. ૩૫.૧૫ લાખ જેટલો વધારો નોંધાયેલો છે, આમ વર્ષને અંતે કુલ શેર ભંડોળ રૂ. ૧૧૦૧.૪૭ લાખનું થવા પામેલ છે.

### અન્ય ભંડોળ :

બેંકના અન્ય ભંડોળો પણ વધે તે માટે બેંકે પુરતુ લક્ષ આપેલ છે. બેંકનું રીઝર્વ ફંડ રૂ. ૨૩૨૬.૪૮ લાખ છે જ્યારે અન્ય ભંડોળો રૂ. ૭૭૪૨.૦૩ લાખ મળી કુલ રૂ. ૧૦૦૬૮.૫૧ લાખ જેટલું થાય છે



# ધી વલસાડ ડિસ્ટ્રીક્ટ સેન્ટ્રલ કો. ઓ. બેંક લી.

## થાપણો

સને ૨૦૨૪-૨૫ વર્ષના અંતે તમામ પ્રકારની થાપણો કુલ રૂ. ૮૫૯.૬૩ કરોડ થયેલ છે.

આ બેંકમાં રૂ. ૫,૦૦,૦૦૦/- સુધીની થાપણો ડીપોઝીટ ઇન્સ્યોરન્સ એન્ડ ક્રેડિટ ગેરંટી કોર્પોરેશન હેઠળ થાપણા વિમા યોજના હેઠળ સુરક્ષિત છે અને જેનું વિમા ડિગ્રીયમ પણ નિયમિતપણે બેંક તરફથી ભરવામાં આવે છે. દરેક સહકારી સંસ્થાઓને પોતાની થાપણો આપણી બેંકમાં મુકવા માટે અનુરોધ કરું છું.

## બેંકે મેળવેલ બાબા કરજ :

બેંકના ક્રેડિટ પ્લાનના લક્ષ્યાંકને અનુલભીને તેમજ સરકારશ્રીની વિવિધ યોજનાઓને સુપુરે પાર પાડવા તથા મંડળીઓને તેમજ સભાસદોને પુરતા પ્રમાણમાં ચિરાણ મળી રહે તે માટે નાબાર્ડમાંથી ધી જી.એસ.સી.બેંક લિ. મારફત નીચે મુજબની વિગતે રીફાઈનાન્સની સગવડ ઓછા વ્યાજના દરે મેળવવામાં આવેલ છે.

(તા. ૩૧-૩-૨૦૨૫ના રોજની બાકી રૂ.)

૧. ખેતી વિષયક ટુંકી મુદત લોન .....	૩૦૦૯.૦૦ લાખ
૨. ઓટોમેટીક રીફા. સ્કીમ (ફાર્મ સેક્ટર) .....	૨૩૫.૨૦ લાખ
૩. પેક્સ ટુ એમએસસી પ્રોગ્રામ .....	૨૧.૪૦ લાખ
૪. લો-સ ફોર ઓટોમેટીક રીફા. સ્કીમ (નોનફાર્મ સેક્ટર) .....	૧૧.૯૦ લાખ

બેંક તરફથી ચુકવવાના થતા હપ્તાઓ તથા વ્યાજ સમયસર ધી ગુજરાત સ્ટેટ કો. ઓ. બેંક લિ. તેમજ નાબાર્ડને ભરપાઈ કરવામાં આવેલ છે.

## નફો :

સને ૨૦૨૪-૨૫ના વર્ષ દરમિયાન બેંકનો કાચો નફો રૂ. ૨,૮૭,૨૩,૯૧૬.૬૫ થયેલ છે, જેમાંથી એન.પી.એ ખાતે રૂ. ૨,૦૨,૦૨૯.૮૦ ઇન્કમ ટેક્સ પ્રોવિઝન ખાતે રૂ.૬૭,૭૨,૫૦૦.૦૦ મળી કુલ રૂ. ૬૯,૭૪,૫૨૯.૮૦ નુ જરૂરી પ્રોવિઝન કરતા ચોખ્ખો નફો રૂ. ૨,૧૭,૪૯,૩૮૬.૮૫ થયેલ છે. બેંકનાં પેટા નિયમ મુજબ નફાની ફાળવણી નીચે મુજબ કરવામાં આવેલ છે.

બેંકનો સને ૨૦૨૪-૨૫ વર્ષનો ચોખ્ખો નફો		રૂ. ૨,૧૭,૪૯,૩૮૬.૮૫
બાક		
૧) રીઝર્વ ફંડ પેટાનિયમ દર (૨)મુજબ ૨૫% લેખે	રૂ. ૫૪,૩૭,૩૪૭.૦૦	
૨) એક્રિડિટ સ્ટેબી. ફંડ પેટાનિયમ દર(૨) મુજબ ૧૫% લેખે	રૂ. ૩૨,૬૨,૪૦૮.૦૦	
૩) રૂબત લેણા અભાવ ફંડ ૧૫% સહકારી કાલકાલી કલમ દર મુજબ	રૂ. ૩૨,૬૨,૪૦૮.૦૦	રૂ. ૧,૧૯,૬૨,૧૬૩.૦૦
	રૂ. ૧,૧૯,૬૨,૧૬૩.૦૦	રૂ. ૯૭,૮૭,૨૨૩.૮૫
બાક		
શેરહોલ્ડરોને ડીવીડન્ડ પેટાનિયમ દર(૨)ક મુજબ ૮% પ્રમાણે		રૂ. ૮૮,૧૧,૭૪૦.૦૦
		રૂ. ૯,૭૫,૪૮૩.૮૫
બાક ૧. સભાસદ કલ્યાણ ફંડ ખાતે	રૂ. ૨,૦૦,૦૦૦.૦૦૦	
૨. ટેકનીકલ અપગ્રેડેશન ફંડ ખાતે	રૂ. ૨,૦૦,૦૦૦.૦૦૦	
૩. બીલ્ડીંગ ફંડ ખાતે	રૂ. ૫,૭૫,૪૮૩.૮૫	
	રૂ. ૯,૭૫,૪૮૩.૮૫	રૂ. ૯,૭૫,૪૮૩.૮૫
બાકી નફો		XXXXXXXXXX



# ધી વલસાડ ડિસ્ટ્રીક્ટ સેન્ટ્રલ કો. ઓ. બેંક લી.

## એન.પી.એ. :

રીઝર્વ બેંક ઓફ ઇન્ડિયાએ એન.પી.એ. ના ધોરણોનો ફરજિયાત પણે પાલન કરવાનું સુચવેલ છે. જેને ધ્યાનમાં લઈને એન.પી.એ.ની પુરેપુરી જોગવાઈ કર્યા બાદ તા. ૩૧-૩-૨૦૨૫ના રોજની એન.પી.એ.ની સાચી પરિસ્થિતિ નીચે મુજબ છે.

એસેટ્સનું વર્ગીકરણ	એસેટ્સની રકમ રૂ.	કરવાપાત્ર જોગવાઈ	ખરેખર કરેલ જોગવાઈ
૧. સ્ટાન્ડર્ડ એસેટ્સ .....	૫૫૩૫૭.૯૬	૨૧૬.૭૮	૨૯૯.૪૩
૨. સબસ્ટાન્ડર્ડ એસેટ્સ .....	૩૩૧.૦૨	૭૩.૮૮	૭૩.૮૮
૩. ડાઉન્ટ્રુલ એસેટ્સ .....	૧૮૨૨.૪૬	૧૪૮૪.૧૬	૧૮૯૮.૪૯
૪. લોસ એસેટ્સ .....	૩૫૬.૯૫	૩૫૬.૯૫	૩૫૬.૯૫
કુલ .....	૫૭૮૬૮.૩૯	૨૧૩૧.૭૭	૨૬૨૮.૭૫

કુલ ધિરાણ સામે નેટ એન.પી.એ. ૦% છે.

## અધર લોસ એસેટ :

બેંકે રૂ. ૭૦.૪૬ લાખની અધર લોસ એસેટની સામે કરવાપાત્ર જોગવાઈ રૂ. ૭૦.૪૬ લાખની સામે રૂ. ૭૦.૪૬ લાખની જોગવાઈ કરેલ છે.

## ધિરાણ :

આ બેંક દ્વારા કૃષિ વિષયક ટુંકી મુદતના પાક ધિરાણો તથા કૃષિ વિકાસ માટેના મુદતી ધિરાણો નાબાઈની ગાઈડલાઈન મુજબ મંડળીઓ દ્વારા તથા સીધા વ્યક્તિગત ધિરાણ પુરા પાડવામાં આવે છે તેમજ મંડળીઓને વેપાર પ્રવૃત્તિ માટે ઓવરડ્રાફ્ટ અને ગોડાઉન / ઓફીસ બાંધકામો માટેના ધિરાણો પુરા પાડવામાં આવેલ છે. સને ૨૦૨૪-૨૫ના વર્ષને અંતે બેંકનું કુલ ધિરાણ રૂ. ૫૭૮.૬૮ કરોડ છે.

## ટુંકી મુદત અને મધ્યમ મુદત ધિરાણ :

વર્ષ દરમિયાન બેંકે ટુંકી મુદતનું ખેતીના કામકાજ માટેનું ધિરાણ બેંકના કાર્યક્ષેત્રમાં આવેલા ધિરાણ લેતા મંડળી સભાસદ સભ્યોને કિસાન કેડિટ કાર્ડ દ્વારા વર્ષ દરમિયાન કુલ રૂ. ૩૧૦૭.૨૪ લાખનું ધિરાણ પુરુ પાડવામાં આવેલ છે. વર્ષના અંતે ખે.વિ. ટુંકીમુદત ધિરાણ કુલ રૂ. ૧૦૫૩૫.૧૫ લાખ બાકી પડેલ છે.

## બિન ખેતીવિષયક ધિરાણ :

ગ્રામ્ય કક્ષાએ ખેતી સાથે સંકળાયેલ ખેડૂતો ખેતી સિવાયની પ્રવૃત્તિમાંથી પુરક આવક મેળવે અને સ્વરોજગારી મેળવતા થાય તે માટે બેંક વિવિધ પ્રકારના ધિરાણો જેવા કે રહેઠાણનું મકાન બાંધવા, સ્વરોજગારીના સાધનો ખરીદવા તથા મંડળીઓને નાબાઈની યોજના મુજબ સબસીડી સ્કીમ હેઠળ ગોડાઉન બાંધકામ લોન તેમજ ઉચ્ચતર અભ્યાસ માટે વિદ્યાર્થીઓને લોન આપવામાં આવેલ છે. સને ૨૦૨૪-૨૫ના વર્ષ દરમિયાન બેંક તરફથી રૂ. ૧૦૫૬.૮૮ લાખ જેટલું બિન ખેતીવિષયક ધિરાણ આપવામાં આવેલ છે.



## ધી વલસાડ ડિસ્ટ્રીક્ટ સેન્ટ્રલ કો. ઓ. બેંક લી.

### ઓવરડ્રાફ્ટ :

આપણી બેંકના કાર્યક્ષેત્રમાં આવેલ ધિરાણ અને ગ્રાહકપ્રવૃત્તિ કરતી સભાસદ સહકારી મંડળીઓની તેમની અનેક વિવિધ પ્રવૃત્તિઓ જેવી કે રાસાયણિક ખાતર, જંતુનાશક દવા તેમજ સીમેન્ટ વિગેરે ખરીદવા માટે બેંક તરફથી માલની તારણ સામે ઓવરડ્રાફ્ટની સગવડ નીચે જણાવેલ વિગતે આપવામાં આવેલ છે.

ઓવરડ્રાફ્ટનો પ્રકાર	મંડળીઓની સંખ્યા	મંજુર કરેલ રકમ	બાકી રહેતી રકમ (રૂ. લાખમાં)
સામાન્ય શાખ (વહીવટી, કર્મચારી ધિરાણ) .....	૧૮	૮૪૬.૬૦	૭૪૪.૮૫
ખાતર માટે .....	૨૩	૨૨૦.૦૦	૧૫૩.૭૭
માર્કેટીંગ માટે .....	૦૧	૨૦૦.૦૦	૧૯૯.૪૧

### વ્યક્તિગત ધિરાણ :

બેંકના કાર્યક્ષેત્રમાં જ્યાં મંડળી કાર્યરત ન હોય, તેવા સંજોગોમાં તે ક્ષેત્રના ખેડૂતોને ધિરાણ મળી રહે તેવા આશયથી બેંક તરફથી તેવા ખેડૂતોને બેંકના નોમીનલ સભાસદ બનાવી સીધુ વ્યક્તિગત ધિરાણ પુરુ પાડવાની પ્રથા અમલી બનાવવામાં આવેલ છે. અહેવાલના વર્ષ દરમિયાન બેંક તરફથી કુલ રૂ. ૩૪.૯૨ લાખનું ધિરાણ મંજુર કરવામાં આવેલ છે. જ્યાર આવા ધિરાણ પૈકી કુલ બાકી રૂ. ૨૭૦.૯૮ લાખ છે.

### રાષ્ટ્રીય બચતપત્રો તથા ઘાપણ સાથે લોન/ઓવરડ્રાફ્ટ :

બેંકના કાર્યવિસ્તારમાં આવેલ વ્યક્તિઓને તેમની જરૂરીયાત મુજબ તેમણે ખરીદેલ કિસાન વિકાસપત્રો નેશનલ સેવિંગ્સ સર્ટિફિકેટ તેમજ કાયમી ઘાપણો સામે લોન આપવામાં આવે છે. હિસાબી વર્ષ દરમિયાન બેંક તરફથી આ પ્રકારનું કુલ રૂ. ૧૬૪.૮૦ લાખ જેટલું ધિરાણ મંજુર કરવામાં આવેલ છે. જ્યારે આવા ધિરાણ પૈકી કુલ બાકી રૂ. ૬૮૯.૬૨ લાખ છે.

### ગોડાઉન લોન યોજના:

ગુજરાત સરકારશ્રીની ગોડાઉન લોન યોજના હેઠળ મંજુર કરવામાં આવેલ ધિરાણ પૈકી રૂ. ૯૬.૧૮ લાખનું ધિરાણ બાકી છે.

### VDC આત્મનિર્ભર યોજના:

શાહુકારોની ચુંગાલમાંથી છોડાવવા માટે નાના વેપારીઓને વીડીસી આત્મનિર્ભર લોન અન્વયે બેંક તરફથી ૨૦૨૪-૨૫ના વર્ષ દરમિયાન રૂ. ૧૨૭.૧૫ લાખનું ધિરાણ કરવામાં આવેલ અને વર્ષના અંતે કુલ રૂ. ૨૨૭.૧૦ લાખનું ધિરાણ બાકી છે.

### પશુપાલન કે.સી.સી :

બેંક તરફથી પશુપાલન કે.સી.સી. યોજના અન્વયે ૭૯૨૮ ખાતેદારોની રૂ. ૩૨૯૮.૬૦ લાખની લોન મંજુર કરવામાં આવેલ છે. જે પૈકી રૂ. ૧૩૨૦.૯૧ લાખ ધિરાણ બાકી છે.



## ધી વલસાડ ડિસ્ટ્રીક્ટ સેન્ટ્રલ કો. ઓ. બેંક લી.

### ડેવલપમેન્ટ એક્શન પ્લાન :

આપણી બેંકના કાર્ય વિસ્તારના કોપીંગ પેઈન, કૃષિ ક્ષેત્રોમાં નવા ધિરાણની તકો, ઝડપી ઉધોગીકરણ લોકોની રહેણી-કરણીમાં ઝડપથી આવી રહેલ પરિવર્તન, કેન્દ્ર અને રાજ્ય સરકારશ્રીની વિવિધ સ્કીમોના અમલીકરણને ધ્યાને લઈ બેંક ઈડ બેંક સાથે રહી કેડીટ પ્લાન બનાવે છે. તદઉપરાંત નાબાઈની ગાઈડલાઈન મુજબ તૈયાર થતા ડેવલપમેન્ટ એક્શન પ્લાન અંતર્ગત તૈયાર કરવામાં આવેલ DAP/MOU ની ત્રિમાસિક ધોરણે DMRC ની મીટીંગમાં સમીક્ષા કરવામાં આવે છે. જેમાં ડીપોઝીટ વૃદ્ધિકરણ, જિલ્લામાં પ્રાયોરીટી સેક્ટરનું ધિરાણ, લો કોસ્ટ ડીપોઝીટ, પેક્સની કામગીરીનું મુલ્યાંકન તથા નાબાઈ રીફાઈનાન્સના વિષયે ચર્ચા તેમજ રીકવરી અને એન.પી.એ.ના ફોલોઅપ માટે એક્શન પ્લાન ઘડી તે મુજબ બેંક અસરકારક કાર્ય કરી રહી છે. માર્ચ-૨૦૨૪-૨૫ ના અંતે ડેવલપમેન્ટ એક્શન પ્લાન મુજબ ડીપોઝીટમાં રૂ.૮૫૯૬૩ લાખ અને ધિરાણ રૂ. ૫૭૮૬૮ લાખ જેટલી કામગીરી થયેલ છે.

### વસુલાત :

વર્ષ દરમિયાન વસુલાતમાં વેગ મળે તે માટે બેંક દ્વારા ધનિષ્ઠ પ્રયાસો કરવામાં આવેલ છે. દેવા માફી / રાહત યોજનાના કારણે ચોખ્ખા સભાસદો દેવા માફ થશેની કગારી આશામાં ચાલુ દેવું ભરવામાં ખચકાટ અનુભવે છે જે બરાબર નથી હવે પછી આવી કોઈ યોજના આવવાની શક્યતા નથી. જેથી તમામ કિસાન કાર્ડ હોલ્ડરને તેમજ મંડળીના સંચાલકોને મારી નક્ક વિનંતી છે કે નિયમિત વસુલાત ભરી નવસેરથી ૭% નું સસ્તુ ધિરાણ મેળવે. તેમજ ભારત સરકાર તરફથી સમયસર વસુલાત (પ્રોમ્ટ-પેમેન્ટ) ભરનારને ૩% વ્યાજમાં રાહત આપવાની જાહેરાત કરેલ છે. ચાલુ સાલે ગુજરાત સરકાર તરફથી પાક માટે નાબાઈ દ્વારા અમલમાં મુકાયેલ ધોરણો મુજબ (પ્રોમ્ટ-પેમેન્ટ) ભરનારને ૪% વ્યાજમાં રાહત આપવાની જાહેરાત કરેલ છે. આમ ૦% ના વ્યાજનો લાભ અચૂક લેવા વિનંતી છે. સમયસર વસુલાત ના ભરે તો ખેતીવિષયક મંડળીઓ નબળી પડશે જેની મોટી અસર જિલ્લાના ખેડૂતો અને બેંકને પડશે જે નિયમિત છે જેથી મારી તમામ સભાસદોને વિનંતી છે કે નિયમાનુસાર વસુલાત ભરી ફરીથી ધિરાણ મેળવે અને બેંકને વસુલાતમાં સહયોગ આપે.

### ક્રોમ્પ્યુટરાઈઝેશન :

આપણી બેંક ટેકનોલોજીના ક્ષેત્રમાં અન્ય બેંકો સાથે કદમથી કદમ મીલાવી ચાલવા માંડી છે બેંક તરફથી ઇન્ટરનેટ બેંકિંગ સુવિધા શરૂ કરવા માટે રિઝર્વ બેંક ઓફ ઇન્ડિયા તરફથી લાયસન્સ આપવામાં આવતા બેંકના ખાતેદારો માટે ઇન્ટરનેટ બેંકિંગ સેવા શરૂ કરવામાં આવેલ છે. જેના થકી બેંકના ખાતેદારો મોબાઈલ, ક્રોમ્પ્યુટર કે લેપટોપના માધ્યામથી ઘરે બેઠા 24 X 7 ફંડ ટ્રાન્સફર, બેલેન્સ ઇન્કવાયરી, બીલ પેમેન્ટ, ચેકબુક રિકવેસ્ટ, સ્ટોપ પેમેન્ટ વિગેરે સુવિધાઓ મેળવી શકશે. તદઉપરાંત અન્ય સેવાઓ જેવી કે ATM Cum Debit Card / RTGS / NEFT / UPI / SMS Alerts / CTS / Mobil Banking / IMPS / ECS / POCS / ECOM ક્લીયરિંગ જેવી સુવિધાઓ પણ ઉપલબ્ધ થઈ ગઈ છે તેમજ Rupay ATM Cum Debit Card ની સેવા ચાલુ કરવામાં આવેલ છે. ભારત સરકારશ્રીના “સહકાર થી સમૃદ્ધિ” યોજના હેઠળ બેંકના ગ્રાહકોને માઈક્રો એ.ટી.એમ. દ્વારા ઘર આંગણે બેંકિંગ સુવિધા મળી રહે એ હેતુ માટે ૫૧૬ જેટલી દુધ મંડળીઓ અને ૪૩ જેટલી પેક્સને બેંકમિત્ર બનાવવામાં આવેલ છે. સદર મંડળીઓ તરફથી બેંકમિત્ર તરીકેની કામગીરી ચાલુ કરેલ છે. તેમજ ૧૧ જેટલા ઓન સાઈટ / ઓફ સાઈટ એ.ટી.એમ. મશીનની સુવિધા શરૂ કરવામાં આવેલ છે.



# ધી વલસાડ ડિસ્ટ્રીક્ટ સેન્ટ્રલ કો. ઓ. બેંક લી.

## સ્ટાફને તાલીમ :

બેંકીંગ ક્ષેત્રે આવી રહેલ સ્પર્ધાત્મક પરિવર્તનની સાથે કદમ મેળવવા તથા સંસ્થાના કર્મચારીઓની કાર્યક્ષમતા તેમજ જાણકારીમાં વધારો થાય અને જેનો લાભ સંસ્થાને મળતો રહે તે હેતુથી ધી નેશનલ ઇન્સ્ટી. કો. ઓ. મેનેજમેન્ટ, ગાંધીનગર તેમજ નાબાર્ડ દ્વારા યોજાતા વિવિધ ટ્રેનીંગ પ્રોગ્રામ તેમજ ગુજરાત સ્ટેટ કો. ઓ. બેંક લિ. અમદાવાદ તરફથી રાખવામાં આવતા ટ્રેનીંગ પ્રોગ્રામ તેમજ અન્ય સ્પોન્સર પ્રોગ્રામમાં બેંકના કર્મચારીઓને જરૂરી તાલીમ માટે મોકલવામાં આવે છે.

## બેંકના ખાતેદારોના અકસ્માત વિમા યોજના :

બેંકના ખાતેદારોના દુર્ભાગ્યવશ અકસ્માતે મૃત્યુના કિસ્સામાં તેના વારસદારોને સહાયરૂપ થવા માટે બેંકના ખાતેદારોના અકસ્માત વિમા બેંક પ્રિમિયમ ભરીને દર વર્ષે લે છે આ યોજના હેઠળ ૨૦૨૪-૨૫ના વર્ષ માં ૨ ખાતેદારનો કલેઈમ મળેલ હતા જે વીમા કંપનીને મંજૂરી માટે મોકલવામાં આવેલ છે.

## આભારદર્શન :

બેંકના દિનપ્રતિદિન કામકાજમાં સમયાંતરે બેંકને જરૂરી માર્ગદર્શન તેમજ સહકાર આપવા બદલ સહકાર સચીવશ્રી, રજીસ્ટ્રારશ્રી, સહકારી મંડળીઓ, સયુંકત રજીસ્ટ્રારશ્રીઓ, સહકારી મંડળીઓ, ગુજરાત રાજ્ય, ગાંધીનગર, જિલ્લા કલેક્ટરશ્રીઓ, વલસાડ, નવસારી, ડાંગ, જિલ્લા રજીસ્ટ્રારશ્રીઓ સહકારી મંડળીઓ વલસાડ, નવસારી અને ડાંગ, રીઝર્વ બેંક ઓફ ઇન્ડિયા તેમજ નાબાર્ડના ચીફ જનરલ મેનેજર તથા પદાધિકારીઓ, ગુજરાત સ્ટેટ કો.ઓ.બેંક લિ. અમદાવાદના ચેરમેન સાહેબ તથા પદાધિકારીઓ, જે.એસ.માહેશ્વરી એન્ડ કું. ચાર્ટર્ડ એકાઉન્ટન્ટ, અમદાવાદ, શ્રી સોની ઝાવર એન્ડ કું. ચાર્ટર્ડ એકાઉન્ટન્ટ, સુરત, શ્રી ઘીવાલા એન્ડ કું, ચાર્ટર્ડ એકાઉન્ટન્ટ્સ, સુરત, શ્રી મિતિષ એસ. મોદી એન્ડ કું. ચાર્ટર્ડ એકાઉન્ટન્ટ્સ, નાબાર્ડ વલસાડ તથા નવસારીના ડી.ડી.એમ તથા બેંક સાથે સંકળાયેલી તમામ સંસ્થા તેમજ વ્યક્તિઓનો હું અંતઃકરણ પુર્વક આભાર માનું છું.

બેંકની પ્રગતિમાં સહભાગી એવા આપ સૌ સભાસદો, ગ્રાહકો અને યાપણદારો કે જેઓએ હમારા વહીવટમાં વિશ્વાસ મુકી સાથ અને સહકાર આપેલ છે તે બદલ સર્વેનો હું આભારી છું.

બેંકના રોજબરોજના કામકાજ અને જવાબદારીઓને પહોંચી વળવા માટે બેંકના તમામ કર્મચારીઓએ નિષ્ઠા અને ખંતપૂર્વક કાર્ય કરેલ છે જેની નોંધ લઉં છું.

બેંકના સંચાલનમાં મારા સાથી ડિરેક્ટર્સ મિત્રોના સહકારભર્યા અને સુમેળભર્યા વલાણની નોંધ લઈ સૌએ મારી કામગીરીમાં જે વિશ્વાસ મુકી મને હુંક આપેલ છે તે બદલ તેમનો હૃદયપૂર્વક આભાર માની સૌને અભિનંદન આપું છું.

અંતમાં આપણે સૌ ભેગા મળી વિશ્વાસ અને સુમેળભર્યા વાતાવરણમાં સહકારી પ્રવૃત્તિના વિકાસમાં એકરૂપ બની સંસ્થાની પ્રગતિ માટે પ્રતિબદ્ધ બનીએ એજ પ્રાર્થના સાથે વિરમું છું. આવો આપણે સૌ સાથે મળી બેંકની ઉત્તરોત્તર પ્રગતિના સિદ્ધિના સોપાનો સર કરવા કટિબદ્ધ થઈએ એવી શુભેચ્છાઓ સહ.

આભાર

બોર્ડ ઓફ ડિરેક્ટર્સ વતી,  
જયંતિભાઈ ઉકાભાઈ પટેલ  
ચેરમેન



# ધી વલસાડ ડિસ્ટ્રીક્ટ સેન્ટ્રલ કો. ઓ. બેંક લી.

To,  
THE MEMBERS OF,  
THE VALSAD DISTRICT CENTRAL CO-OP. BANK LIMITED,  
SAHAKAR SADAN, KACHERI ROAD,  
B/H COURT BUILDING, VALSAD, 396001.

## OPINION AND REPORT ON THE FINANCIAL STATEMENTS

We have audited the accompanying financial statements of THE VALSAD DISTRICT CENTRAL CO-OP. BANK LIMITED ("the Bank"), having registered address SAHAKAR SADAN, KACHERI ROAD, B/H COURT BUILDING, VALSAD- 396001. which comprise the Balance Sheet as at March 31, 2025 and the Statement of Profit and Loss and Cash Flow Statement for the year ended on that date including a summary of significant accounting policies and other explanatory information along with statements of accounts of 40 branches are incorporated in these financial statements. In our opinion, the accompanying financial statements give a true and fair view of the financial position of the entity as at March 31, 2025 and of its financial performance for the year then ended in accordance with the accounting standards issued by ICAI.

## BASIS FOR OPINION

We conducted our audit in accordance with the Standards on Auditing (SAs) issued by ICAI. Our responsibilities under those standards are further described in the Auditor's Responsibilities for the audit of Financial Statements of our report. We are independent of the entity in accordance with the ethical requirements that are relevant to our audit of the financial statements, and we have fulfilled our ethical responsibilities in accordance with these requirements. We believe that the audit evidence we have obtained is sufficient and appropriate to provide a basis of our opinion.

## MANAGEMENT'S RESPONSIBILITY FOR THE FINANCIAL STATEMENTS

The Bank's Board & Management of the Bank is responsible for the preparation & presentation of these financial statements that give true and fair view of the financial position, financial performance and cash flow of the bank in accordance with the accounting principles generally accepted in India, including circulars, notification, guidelines & directions issued from time to time by Reserve Bank of India & NABARD as well as provisions of section 29 of the Banking Regulation Act, 1949, Gujarat Co operative Society Act, 1961, applicable Accounting Standards issued by the ICAI and Bye-laws of the bank.

This responsibility also includes the maintenance of adequate accounting records for safeguarding of the assets of the Bank and for preventing and detecting the frauds and other irregularities; selection and application of appropriate accounting policies; making judgments and estimates that are reasonable and prudent; and design, implementation and maintenance of internal financial control, that were operating effectively for ensuring the accuracy and completeness of the accounting records, relevant to the preparation and presentation of the financial statements that give a true and fair view and are free from material misstatement, whether due to fraud or error.



# ધી વલસાડ ડિસ્ટ્રીક્ટ સેન્ટ્રલ કો. ઓ. બેંક લી.

In preparing the Financial Statements, management is responsible for assessing the trust's ability to continue as a going concern, disclosing, as applicable, matters related to going concern and using the going concern basis of accounting unless management either intends to liquidate the trust or to cease operations, or has no realistic alternative but to do so. Those charged with governance are responsible for overseeing the entity's financial reporting process.

## **AUDITOR'S RESPONSIBILITIES FOR THE AUDIT OF THE FINANCIAL STATEMENTS:**

Our responsibility is to express an opinion on these financial statements based on our audit. We have taken into account the provisions of the Act, the accounting and auditing standards and matters which are required to be included in the audit report under the provisions of the Act and the Rules made there under. An audit includes, examining on a test basis, by examining evidence supporting the amounts, disclosures in financial statements and in accordance with Standards on Auditing issued by the Institute of Chartered Accountants of India. Those Standards require that we comply with ethical requirements and plan and perform the audit to obtain reasonable assurance about whether the financial statements are free from material misstatement.

An audit also includes assessing the accounting principles used and significant estimates made by the management, as well as evaluating the overall financial statements presentation and an audit involves performing procedures to obtain audit evidence about the amounts and disclosures in the financial statements. The procedures selected depend on the auditor's judgment including the assessment of the risk of material misstatement of the financial statements, whether due to fraud or error and to issue an auditor's report that includes our opinion. Reasonable assurance is a high level of assurance, but is not a guarantee that an audit conducted in accordance with SAs will always detect a material misstatement when it exists. Misstatements can arise from fraud or error and are considered material if, individually or in the aggregate, they could reasonably be expected to influence the economic decisions of users taken on the basis of these Financial Statements.

In making those risk assessments, the auditor considers internal financial control relevant to the Bank's preparation of the financial statements that give true and fair view in order to design audit

procedures that are appropriate in the circumstances but not for the purpose of expressing an opinion on whether the Bank has in place an adequate internal financial controls system over financial reporting and the operating effectiveness of such controls.

An audit also includes evaluating the appropriateness of accounting policies used and the reasonableness of the accounting estimates made by the management & Directors of the Bank, as well as evaluating the overall presentation of the financial statements.

We believe that the audit evidence we have obtained is sufficient and appropriate to provide a basis for our audit opinion.

We certify that the balance sheet and the Profit and Loss Account are in agreement with the books of account maintained at the head office at SAHAKAR SADAN, KACHERI ROAD, B/H COURT BUILDING, VALSAD, 396001.



# ધી વલસાડ ડિસ્ટ્રીક્ટ સેન્ટ્રલ કો. ઓ. બેંક લી.

## OPINION

In our opinion and to the best of our information and according to the explanations, given to us, the financial statements, read together with Significant Accounting Policies, Notes on accounts and our remarks stated in Audit Memo Report of the Bank, give the information required by the provisions of section 29 of the Banking Regulation Act, 1949, Gujarat Co-operative Society Act, 1961 & bye laws of the Bank as well as the circulars, notification, guidelines & directions issued from time to time by Reserve Bank of India & NABARD, in the manner so required and give a true and fair view in conformity with the accounting principles generally accepted in India

- In our opinion, proper books of account have been kept by the head office and Branches so far as appears from our examination of the books.
- We have obtained all the information and explanations which, to the best of our knowledge and belief, were necessary for the purposes of the audit.
- In our opinion, proper books of account have been kept by the head office as well as at concerns branches so far as appears from our examination of the books.
- In our opinion and to the best of our information and according to the explanations given to us, the said accounts, read with notes thereon, if any, give a true and fair view  
(a) in case of the Balance Sheet, of the state of affairs of the bank as at March 31, 2025; and  
(b) in case of the Statement of Profit and Loss, of the profit of the bank for the year ended on that date; and  
(c) in the case of the cash flow statement, of the cash flows for the year ended on that date.

## EMPHASIS OF MATTERS

We draw attention to the following matters in the Notes to Accounts:

- (a) During the year under review, borrower M/s Shri Valsad Sahkari Khand Udyog Mandli Limited requested a settlement of its advances account due to difficulties in repaying the loan amount. The proposal for settlement was reviewed by the management and Board of Directors, and the bank agreed to settle the advances account. The summary of the settlement is as follows :

(Amount in crores)

Name of the Borrower	Balance Outstanding As on 31-10-2024	Interest accrued up to 31-10-2024	Interest accrued From 01-12-2024 to 26-12-2024	Total Liability	Total Amount Received against OTS	Amount Written off During the year	Amount of waiver of Interest
SHRI VALSAD SAHKARI KHAND UDYOG MANDLI LIMITED.	223.09	8.65	0.98	232.72	228.00	5.48	7.24
Total	223.09	8.65	0.98	232.72	228.00	5.48	7.24



# ધી વલસાડ ડિસ્ટ્રીક્ટ સેન્ટ્રલ કો. ઓ. બેંક લી.

The bank recognized Accrued Interest of Rs. 7.24 crores and wrote off Rs.5.48 crores from the Bad and Doubtful Debts Reserve Account during the current year, as approved by the Board of Directors via resolution no. 27(4) dated November 6, 2024."

- (c) Point No 5 of Notes to Accounts, which describe that There has been a shortfall in booking provision for interest income receivable from Food Corporation of India Limited, resulting in an Understatement of Profit by Rs.17.17 Lakh.

## REPORT ON OTHER LEGAL AND REGULATORY REQUIREMENTS

1. The Balance Sheet and Profit & Loss Account have been drawn up in accordance with master direction on financial statements presentation and disclosures Nos.DOR.ACC.REC.NO46/21.04.18
2. As required under section 30(3) of the Banking Regulation Act,1949 and as applicable to Co operative societies and subject to limitation of the audit as indicated in para of 'Auditor's responsibility' & 'Opinion' mentioned as above, we report that:

The transactions of the bank which have come to our notice have been within the powers of the bank;

The statements received from the branches of the bank have been found adequate for the purpose of our audit;

We have obtained all the information and explanations, which to the best of our knowledge and belief were necessary for the purposes of our audit, have been found to be satisfactory;

In our opinion, proper books of accounts, as required by law, have been kept by the bank so far as appears from our examination of those books and proper returns adequate for the purpose of our audit have been received from the branches not visited by us;

The Balance Sheet, Statement of Profit and Loss and cash flow statement, dealt with by this report, are in agreement with the books of account & returns.

Bank has maintained standards of CRR & SLR as per the norms.

As per the master circular of R.B.I., Income Recognition & Asset classification (IRAC) norms, provisioning norms, etc. have been generally done properly and necessary amount has been provided against Bad and Doubtful Debts Reserve.

**FOR, J S MAHESHWARI & CO.**  
**CHARTERED ACCOUNTANTS**  
**DILIP MALI WAL**  
**(PARTNER)**  
**M. NO.: 148387**  
**FRN: 001318C**  
**Date: 23-05-2025**  
**UDIN: 25148387BMKVAD5018**



# ધી વલસાડ ડિસ્ટ્રીક્ટ સેન્ટ્રલ કો. ઓ. બેંક લી.

## THE VALSAD DISTRICT CENTRAL CO.OP. BANK LTD.

### Balance Sheet as on 31st March, 2025 (FORM-A)

Liabilities	Schedule	As on 31-03-2025 Amount ₹	As on 31-03-2024 Amount ₹
<b>1. Share Capital</b>	<b>1</b>	<b>11,01,46,760.00</b>	<b>10,66,31,760.00</b>
a) Authorised Share Capital		15,00,00,000.00	15,00,00,000.00
b) Subscribed and Paid-up Share Capital		11,01,46,760.00	10,66,31,760.00
<b>2. Reserves and Surplus</b>	<b>2</b>	<b>98,31,76,117.52</b>	<b>1,02,30,11,714.87</b>
a) Statutory Reserves		23,26,47,754.73	21,84,57,074.73
b) Other Reserves		75,05,28,362.79	80,45,54,640.14
<b>3. Deposits</b>	<b>3</b>	<b>8,59,62,70,240.99</b>	<b>7,56,97,66,265.78</b>
a) Savings Deposits		4,35,03,48,407.09	3,45,43,99,422.48
b) Fixed Deposits		3,40,44,82,050.56	3,41,29,22,542.82
c) Recurring Deposits		1,23,88,721.84	1,20,84,399.00
d) Current Deposits		82,90,51,061.50	69,03,59,901.48
<b>4. Borrowings</b>	<b>4</b>	<b>62,50,85,506.13</b>	<b>34,04,57,510.00</b>
a) From NABARD		32,77,51,710.00	34,04,57,510.00
a) From State Co-op Bank		29,73,33,796.13	0.00
<b>5. Other Liabilities &amp; Provisions</b>	<b>5</b>	<b>20,26,84,529.60</b>	<b>20,66,34,336.07</b>
<b>Total Liabilities</b>		<b>10,51,73,63,154.24</b>	<b>9,24,65,01,586.72</b>
Contingent Liability (Contra Item)	<b>11</b>	9,55,94,003.94	8,90,40,693.87

\* As per RBI Circular Dt. 20th February-2023, vide No. RBI/2022-23/181.  
DOR ACC.REC.No. 103/21.04.018/2022-23

રોહિત આર્. પટેલ ચીફ એક્ઝીક્યુટીવ ઓફિસર	ગોવિંદભાઈ ઠાકોરભાઈ પટેલ વાઈસ ચેરમેન	જ્યંતિભાઈ ઉકાભાઈ પટેલ ચેરમેન
---	--	---------------------------------



# ધી વલસાડ ડિસ્ટ્રીક્ટ સેન્ટ્રલ કો. ઓ. બેંક લી.

## THE VALSAD DISTRICT CENTRAL CO.OP. BANK LTD.

### Balance Sheet as on 31st March, 2025 (FORM-A)

Assets	Schedule	As on 31-03-2025 Amount ₹	As on 31-03-2024 Amount ₹
<b>1. Cash &amp; Bank Balances</b>	<b>6</b>	<b>98,91,57,531.60</b>	<b>86,21,44,106.12</b>
a) Cash In Hand		17,06,35,427.00	14,49,86,746.00
b) Balances with RBI/Other Banks		81,85,22,104.60	71,71,57,360.12
<b>2. Investments</b>	<b>7</b>	<b>3,48,50,18,595.00</b>	<b>3,13,74,61,469.00</b>
a) Government Securities		1,87,91,33,250.00	1,88,03,36,150.00
b) Other Investment		1,60,58,85,345.00	1,25,71,25,319.00
<b>3. Advances/Loans</b>	<b>8</b>	<b>5,78,68,39,925.95</b>	<b>4,98,23,07,310.46</b>
a) Short-Term Loans		5,56,35,56,645.46	3,85,91,99,710.20
b) Medium-Term Loans		19,46,51,327.18	1,09,42,82,853.30
c) Long-Term Loans		4,72,11,913.56	4,74,09,552.21
d) (Less) Technical Write off		(1,85,79,960.25)	(1,85,84,805.25)
<b>6. Fixed Assets</b>	<b>9</b>	<b>8,04,41,091.00</b>	<b>7,49,10,373.48</b>
a) Land & Buildings		3,43,36,295.81	3,40,56,712.54
b) Furniture & Fixtures		1,49,51,560.23	1,55,23,247.94
c) Equipment & Other		1,23,51,170.64	1,11,62,766.64
d) Computer		1,13,04,924.32	53,47,479.36
e) Vehicles		74,97,140.00	88,20,167.00
<b>7. Other Assets</b>	<b>10</b>	<b>17,59,06,010.69</b>	<b>18,96,78,327.66</b>
a) Interest Receivable		11,56,01,427.48	10,36,21,806.35
b) Others		6,03,04,583.21	8,60,56,521.31
<b>Total Assets</b>		<b>10,51,73,63,154.24</b>	<b>9,24,65,01,586.72</b>
Contingent asset (Contra Item)	<b>11</b>	9,55,94,003.94	8,90,40,693.87

સ્ટેચ્યુટરી ઓડીટર્સ

જે. એસ. માહેશરી એન્ડ કું. (ચાર્ટર્ડ એકાઉન્ટન્ટ, અમદાવાદ)

(૧) શ્રી મગનભાઈ દુર્લભભાઈ પટેલ  
(૨) શ્રી પંકજભાઈ જયંતિભાઈ પટેલ  
(૩) શ્રી કિશોરભાઈ હરીભાઈ પટેલ  
(૪) શ્રી હિતેશભાઈ ગોવિંદભાઈ પટેલ  
(૫) શ્રી સ્વુભાઈ રૂપાભાઈ ગાંવિત  
(૬) શ્રી મંગળભાઈ ગંગાજીભાઈ ગાંવિત  
(૭) શ્રી પરિમલભાઈ મગનભાઈ પટેલ

(૮) શ્રી જીવણભાઈ ઢેડીયાભાઈ ગામીત  
(૯) શ્રી વનમાળીભાઈ ભીખાભાઈ બારિયા  
(૧૦) શ્રી પૃથ્વીરાજ કલ્યાણજી મહેતા  
(૧૧) શ્રી જશવંતસિંહ ગોમાનસિંહ ઠાકોર  
(૧૨) શ્રી દુર્ગેશભાઈ વી. બુચ  
(૧૩) શ્રી જિલ્લા રજીસ્ટ્રાર, સહકારી મંડળીઓ  
(૧૪) શ્રી અંબેલાલ વલ્લભભાઈ પટેલ



# ધી વલસાડ ડિસ્ટ્રીક્ટ સેન્ટ્રલ કો. ઓ. બેંક લી.

## THE VALSAD DISTRICT CENTRAL CO.OP. BANK LTD.

### Profit and Loss Account for the year ended 31st March, 2025 (FORM-B)

Expenditure	Schedule	As on 31-03-2025 Amount ₹	As on 31-03-2024 Amount ₹
<b>1. Interest Expended</b>	<b>14</b>	<b>37,37,86,190.02</b>	<b>38,45,61,677.61</b>
a) Interest on Deposits		35,84,56,490.02	34,36,15,426.61
b) Interest on Borrowings		1,53,29,700.00	4,09,46,251.00
<b>2. Operating Expenses</b>	<b>15</b>	<b>17,90,04,305.11</b>	<b>15,33,36,160.81</b>
a) Salaries & Allowances		8,52,69,351.50	8,40,07,189.60
b) Rent, Taxes and Lighting		1,42,48,837.89	1,52,65,703.18
c) Printing and Stationery		19,78,281.11	7,14,012.35
d) Postage and Telephone		5,36,773.96	6,63,929.83
e) Repairs and Maintenance		14,48,344.50	6,74,290.61
f) Depreciation		1,33,55,958.04	1,07,94,415.76
g) Legal and Consultancy Charges		15,76,991.60	4,75,069.00
h) Audit Fees		14,25,000.00	16,49,200.00
i) Insurance		52,03,062.57	3,54,253.89
j) Other Administrative Expenses		5,39,61,703.94	3,87,38,096.59
<b>3. Provisions and Contingencies</b>	<b>16</b>	<b>69,74,529.80</b>	<b>3,85,87,900.00</b>
a) Provision for NPA		2,02,029.80	83,39,900.00
b) Provision for Depreciation on Investment		0.00	22,48,000.00
c) Provision for Income Tax		67,72,500.00	2,80,00,000.00
<b>4. Net Profit/Loss transferred to</b>		<b>2,17,49,386.85</b>	<b>5,60,00,000.00</b>
a) Statutory Reserve			
b) Dividend Payable			
c) Other Reserves/Funds			
d) Balance c/f to Balance Sheet			
<b>Total Expenditure</b>		<b>58,15,14,411.78</b>	<b>63,24,85,738.42</b>

\* As per RBI Circular Dt. 20th February-2023, vide No. RBI/2022-23/181.  
DOR ACC.REC.No. 103/21.04.018/2022-23

રોહિત આર્. પટેલ ચીફ એક્ઝીક્યુટીવ ઓફિસર	ગોવિંદભાઈ ઠાકોરભાઈ પટેલ વાઈસ ચેરમેન	જ્યંતિભાઈ ઉકાભાઈ પટેલ ચેરમેન
---	--	---------------------------------



# ધી વલસાડ ડિસ્ટ્રીક્ટ સેન્ટ્રલ કો. ઓ. બેંક લી.

## THE VALSAD DISTRICT CENTRAL CO.OP. BANK LTD.

Profit and Loss Account for the year ended 31st March, 2025 (FORM-B)

Income	Schedule	As on 31-03-2025 Amount ₹	As on 31-03-2024 Amount ₹
<b>1. Interest Earned</b>	<b>12</b>	<b>56,42,59,983.49</b>	<b>62,28,78,165.34</b>
a) Interest on Loans and Advances		33,03,27,494.42	39,15,73,452.59
b) Interest on Investments		23,39,32,489.07	23,13,04,712.75
c) Other Interest Income		0.00	0.00
<b>2. Other Income</b>	<b>13</b>	<b>1,72,54,428.29</b>	<b>96,07,573.08</b>
a) Commission. Exchange and Brokerage etc.		57,71,458.36	48,69,160.41
b) Locker Rent		18,86,580.00	20,62,985.00
c) Miscellaneous Income		39,92,874.93	1,27,600.00
d) Dividend Received (if any)/Int received on incometax		18,54,375.00	12,21,553.67
e) Profit on Sales of Assest/Investments		15,06,140.00	0.00
f) Excess Provision Write Back		22,43,000.00	13,26,274.00
<b>Total Income</b>		<b>58,15,14,411.78</b>	<b>63,24,85,738.42</b>

સ્ટેચ્યુટરી ઓડીટર્સ  
જે. એસ. માહેશરી એન્ડ કું. (ચાર્ટર્ડ એકાઉન્ટન્ટ, અમદાવાદ)

(૧) શ્રી મગનભાઈ દુર્લભભાઈ પટેલ	(૮) શ્રી જીવણભાઈ ઢેડીયાભાઈ ગામીત
(૨) શ્રી પંકજભાઈ જયંતિભાઈ પટેલ	(૯) શ્રી વનમાળીભાઈ ભીખાભાઈ બારિયા
(૩) શ્રી કિશોરભાઈ હરીભાઈ પટેલ	(૧૦) શ્રી પૃથ્વીરાજ કલ્યાણજી મહેતા
(૪) શ્રી હિતેશભાઈ ગોવિંદભાઈ પટેલ	(૧૧) શ્રી જશવંતસિંહ ગોમાનસિંહ ઠાકોર
(૫) શ્રી સ્થુભાઈ ડુપાભાઈ ગાંવિત	(૧૨) શ્રી દુર્ગેશભાઈ વી. બુચ
(૬) શ્રી મંગળભાઈ ગંગાજીભાઈ ગાંવિત	(૧૩) શ્રી જિલ્લા રજીસ્ટ્રાર, સહકારી મંડળીઓ
(૭) શ્રી પરિમલભાઈ મગનભાઈ પટેલ	(૧૪) શ્રી અંબેલાલ વલ્લભભાઈ પટેલ



# ધી વલસાડ ડિસ્ટ્રીક્ટ સેન્ટ્રલ કો. ઓ. બેંક લી.

## Schedule - 1 Share Capital શેર ભંડોળ

Particulars		As on 31-03-2025 (Amount in Rs.)	As on 31-03-2024 (Amount in Rs.)
I.	Share Capital શેર ભંડોળ		
	Authorised Capital અધિકૃત શેર ભંડોળ 30,000 shares of Rs. 5,000 each (૩૦,૦૦૦ શેર, દરેક રૂ. ૫,૦૦૦/- નો)	15,00,00,000.00	15,00,00,000.00
	Issued Capital બહાર પાડેલ શેર ભંડોળ 22,024 shares of Rs. 5,000 each (૨૨,૦૨૪ શેર, દરેક રૂ. ૫,૦૦૦/- નો) 1,338 shares of Rs. 20 each (૧,૩૩૮ શેર, દરેક રૂ. ૨૦/- નો)	11,01,46,760.00	10,66,31,760.00
	Subscribed Capital ભરપાઈ થયેલ શેર ભંડોળ 22,024 shares of Rs. 5,000 each (૨૨,૦૨૪ શેર, દરેક રૂ. ૫,૦૦૦/- નો) 1,338 shares of Rs. 20 each (૧,૩૩૮ શેર, દરેક રૂ. ૨૦/- નો)	11,01,46,760.00	10,66,31,760.00
	Call-up Capital મંગાવેલ શેર ભંડોળ 22,024 shares of Rs. 5,000 each (૨૨,૦૨૪ શેર, દરેક રૂ. ૫,૦૦૦/- નો) 1,338 shares of Rs. 20 each (૧,૩૩૮ શેર, દરેક રૂ. ૨૦/- નો)	11,01,46,760.00	10,66,31,760.00
	Less : Calls unpaid બાક ભરપાઈ ન થયેલ	---	---
	Add : Forfeited Shares ઉમેરો અમાન્ય કરેલ શેર	---	---
	Total	11,01,46,760.00	10,66,31,760.00

નોંધ : બેંક તા. ૨૬-૦૯-૨૦૧૮ થી રૂ. ૨૦/- ની કિંમતના શેરનું રૂ. ૫,૦૦૦/- ની કિંમતના શેરોમાં રૂપાંતર કરવાનું શરૂ કરવામાં આવેલ હતું. પરંતુ અમુક કારણોસર રૂ. ૨૦/- ની કિંમતના ૧,૩૩૮ શેર હજી રૂ. ૫,૦૦૦/- ની કિંમતમાં રૂપાંતર કરવાના બાકી છે. તે સિવાયના બધા શેરો રૂ. ૫,૦૦૦/- ની કિંમતના છે.



# ધી વલસાડ ડિસ્ટ્રીક્ટ સેન્ટ્રલ કો. ઓ. બેંક લી.

## Schedule - 2

### Reserves & Surplus રીઝર્વ અને અન્ય ફંડો

Particulars		As on 31-03-2025 (Amount in Rs.)	As on 31-03-2024 (Amount in Rs.)
<b>I.</b>	<b>Statutory Reserves સ્ટેચ્યુટરી રીઝર્વ</b>	<b>23,26,47,754.73</b>	<b>21,84,57,074.73</b>
	Opening Balances શરૂઆતની બાકી	21,84,57,074.73	18,91,84,964.73
	Additions during the year વર્ષ દરમ્યાન વધારો	1,41,90,680.00	2,92,72,110.00
	Deductions during the year વર્ષ દરમ્યાન ઘટાડો	0.00	0.00
<b>II.</b>	<b>Agri Credit Stabilisation Fund એગ્રીકલ્ચરલ ક્રેડિટ સ્ટેબીલાઇઝેશન ફંડ</b>	<b>18,97,92,246.00</b>	<b>17,59,17,271.00</b>
	Opening Balances શરૂઆતની બાકી	17,59,17,271.00	15,72,55,146.00
	Additions during the year વર્ષ દરમ્યાન વધારો	1,38,74,975.00	1,86,62,125.00
	Deductions during the year વર્ષ દરમ્યાન ઘટાડો	---	---
<b>III.</b>	<b>Building Fund બિલ્ડીંગ ફંડ</b>	<b>12,26,02,582.11</b>	<b>11,26,02,582.11</b>
	Opening Balances શરૂઆતની બાકી	11,26,02,582.11	8,48,02,582.11
	Additions during the year વર્ષ દરમ્યાન વધારો	1,00,00,000.00	2,78,00,000.00
	Deductions during the year વર્ષ દરમ્યાન ઘટાડો	---	---
<b>IV.</b>	<b>Dividend Equalisation Fund ડીવિડન્ડ ઇકવિલાઇઝેશન ફંડ</b>	<b>85,77,863.97</b>	<b>84,39,644.97</b>
	Opening Balances શરૂઆતની બાકી	84,39,644.97	81,47,378.97
	Additions during the year વર્ષ દરમ્યાન વધારો	1,38,219.00	2,92,535.00
	Deductions during the year વર્ષ દરમ્યાન ઘટાડો	---	269.00
<b>V.</b>	<b>Bad &amp; Doubtful Debts Reserve ખરાબ અને શક્યંત લેણાં ફંડ</b>	<b>23,29,32,204.52</b>	<b>28,75,25,062.72</b>
	Opening Balances શરૂઆતની બાકી	28,75,25,062.72	29,77,78,491.97
	Additions during the year વર્ષ દરમ્યાન વધારો	10,41,929.80	83,39,900.00
	Deductions during the year વર્ષ દરમ્યાન ઘટાડો	5,56,34,788.00	1,85,93,329.25
<b>VI.</b>	<b>Staff Group Gratuity Fund સ્ટાફગ્રૂપ ગ્રેજ્યુઈટી ફંડ</b>	<b>---</b>	<b>---</b>
	Opening Balances શરૂઆતની બાકી	---	15,76,399.00
	Additions during the year વર્ષ દરમ્યાન વધારો	---	---
	Deductions during the year વર્ષ દરમ્યાન ઘટાડો	---	15,76,399.00
<b>VII.</b>	<b>Golden Jubilee Fund સુવર્ણ જ્યંતિ ફંડ</b>	<b>46,75,000.00</b>	<b>46,75,000.00</b>
	Opening Balances શરૂઆતની બાકી	46,75,000.00	46,75,000.00
	Additions during the year વર્ષ દરમ્યાન વધારો	---	---



# ધી વલસાડ ડિસ્ટ્રીક્ટ સેન્ટ્રલ કો. ઓ. બેંક લી.

## Schedule - 2

Reserves & Surplus રીઝર્વ અને અન્ય ફંડો

Particulars		As on 31-03-2025 (Amount in Rs.)	As on 31-03-2024 (Amount in Rs.)
	Deductions during the year વર્ષ દરમ્યાન ઘટાડો	—	—
<b>VIII</b>	<b>Co-opreative Propaganda Fund સહકાર પ્રચાર ફંડ</b>	<b>28,46,160.01</b>	<b>28,46,160.01</b>
	Opening Balances શરૂઆતની બાકી	28,46,160.01	28,46,160.01
	Additions during the year વર્ષ દરમ્યાન વધારો	—	—
	Deductions during the year વર્ષ દરમ્યાન ઘટાડો	—	—
<b>IX</b>	<b>Special Bad Debt Reserve સ્પે. ખરાબ અને શકમંદ લેણાં ફંડ</b>	<b>8,47,66,949.00</b>	<b>7,63,66,949.00</b>
	Opening Balances શરૂઆતની બાકી	7,63,66,949.00	6,27,40,049.00
	Additions during the year વર્ષ દરમ્યાન વધારો	84,00,000.00	1,36,26,900.00
	Deductions during the year વર્ષ દરમ્યાન ઘટાડો	—	—
<b>X</b>	<b>Public Charity Fund ધર્માદા ફંડ</b>	<b>37,21,109.56</b>	<b>37,21,109.56</b>
	Opening Balances શરૂઆતની બાકી	37,21,109.56	37,21,109.56
	Additions during the year વર્ષ દરમ્યાન વધારો	—	—
	Deductions during the year વર્ષ દરમ્યાન ઘટાડો	—	—
<b>XI</b>	<b>Staff Benefit Fund સ્ટાફ બેનીફીટ ફંડ</b>	<b>4,505.60</b>	<b>4,505.60</b>
	Opening Balances શરૂઆતની બાકી	4,505.60	4,505.60
	Additions during the year વર્ષ દરમ્યાન વધારો	—	—
	Deductions during the year વર્ષ દરમ્યાન ઘટાડો	—	—
<b>XII</b>	<b>Provision For Standard Assets સ્ટાન્ડર્ડ એસેટ્સ સામે પ્રોવીઝન</b>	<b>2,99,43,000.00</b>	<b>2,99,43,000.00</b>
	Opening Balances શરૂઆતની બાકી	2,99,43,000.00	2,88,43,000.00
	Additions during the year વર્ષ દરમ્યાન વધારો	—	11,00,000.00
	Deductions during the year વર્ષ દરમ્યાન ઘટાડો	—	—
<b>XIII</b>	<b>Co-operative Society Support Fund સહકારી મંડળીને સહાય અને પ્રોત્સાહન ફંડ</b>	<b>19,26,648.12</b>	<b>19,26,648.12</b>
	Opening Balances શરૂઆતની બાકી	19,26,648.12	19,26,648.12
	Additions during the year વર્ષ દરમ્યાન વધારો	—	—
	Deductions during the year વર્ષ દરમ્યાન ઘટાડો	—	—
<b>XIV</b>	<b>Investment Fluctuation Reserve ઈન્વેસ્ટમેન્ટ ફ્લક્ચ્યુએશન ફંડ</b>	<b>2,03,10,007.05</b>	<b>1,99,06,007.05</b>
	Opening Balances શરૂઆતની બાકી	1,99,06,007.05	1,49,06,007.05



# ધી વલસાડ ડિસ્ટ્રીક્ટ સેન્ટ્રલ કો. ઓ. બેંક લી.

## Schedule - 2

### Reserves & Surplus રીઝર્વ અને અન્ય ફંડો

Particulars		As on 31-03-2025 (Amount in Rs.)	As on 31-03-2024 (Amount in Rs.)
	Additions during the year વર્ષ દરમ્યાન વધારો	4,04,000.00	50,00,000.00
	Deductions during the year વર્ષ દરમ્યાન ઘટાડો	—	—
XV	<b>Technology Adoption Fund</b> ટેકનોલોજી અપોએક્શન ફંડ	<b>2,66,80,700.00</b>	<b>2,46,80,700.00</b>
	Opening Balances શરૂઆતની બાકી	2,46,80,700.00	1,93,00,000.00
	Additions during the year વર્ષ દરમ્યાન વધારો	20,00,000.00	53,80,700.00
	Deductions during the year વર્ષ દરમ્યાન ઘટાડો	—	—
XVI	<b>Special Reserve Fund</b> સ્પેશીયલ રીઝર્વ ફંડ	—	—
	Opening Balances શરૂઆતની બાકી	—	64,90,000.00
	Additions during the year વર્ષ દરમ્યાન વધારો	—	—
	Deductions during the year વર્ષ દરમ્યાન ઘટાડો	—	64,90,000.00
XVII	<b>Farmer Loan Insurance Premium Fund</b> ખેડૂત લોન વીમા પ્રીમિયમ ફંડ	—	—
	Opening Balances શરૂઆતની બાકી	—	9,13,435.00
	Additions during the year વર્ષ દરમ્યાન વધારો	—	—
	Deductions during the year વર્ષ દરમ્યાન ઘટાડો	—	9,13,435.00
XVIII	<b>Building and Furniture Repair Fund</b> મકાન અને ફર્નિચર મરામત ફંડ	—	—
	Opening Balances શરૂઆતની બાકી	—	98,00,000.00
	Additions during the year વર્ષ દરમ્યાન વધારો	—	—
	Deductions during the year વર્ષ દરમ્યાન ઘટાડો	—	98,00,000.00
IXX	<b>Balance In Profit and Loss Account</b> નફા નુકશાન ખાતાની બાકી	<b>2,17,49,386.85</b>	<b>5,60,00,000.00</b>
	<b>Total (I to XVIII.)</b>	<b>98,31,76,117.52</b>	<b>1,02,30,11,714.87</b>



# ધી વલસાડ ડિસ્ટ્રીક્ટ સેન્ટ્રલ કો. ઓ. બેંક લી.

## Schedule - 3 Deposits થાપણો

Particulars		As on 31-03-2025 (Amount in Rs.)	As on 31-03-2024 (Amount in Rs.)
<b>A.I.</b>	<b>Current Deposits</b>	<b>82,90,51,061.50</b>	<b>69,03,59,901.48</b>
	(i) From Banks બેંકોની	1,60,41,967.79	68,03,699.99
	(ii) From Others અન્ય	81,30,09,093.71	68,35,56,201.49
<b>II.</b>	<b>Savings Bank Deposits</b>	<b>4,35,03,48,407.09</b>	<b>3,45,43,99,422.48</b>
<b>III.</b>	<b>Term Deposits</b>	<b>3,41,68,70,772.40</b>	<b>3,42,50,06,941.82</b>
	(i) From Banks બેંકોની	3,05,438.00	3,04,500.00
	(ii) From Others અન્ય	3,41,65,65,334.40	3,42,47,02,441.82
<b>Total (I, II &amp; III)</b>		<b>8,59,62,70,240.99</b>	<b>7,56,97,66,265.78</b>
<b>B.</b>	(i) Deposits of branches in India શાખાઓની થાપણો (ભારતમાં)	8,59,62,70,240.99	7,56,97,66,265.78
	(ii) Deposits of branches outside India શાખાઓની થાપણો (વિદેશમાં)	—	—
<b>Total</b>		<b>8,59,62,70,240.99</b>	<b>7,56,97,66,265.78</b>

## Schedule - 4 Borrowings કરજ

Particulars		As on 31-03-2025 (Amount in Rs.)	As on 31-03-2024 (Amount in Rs.)
<b>I.</b>	<b>Borrowings in India કરજ ભારતમાં</b>	<b>62,50,85,506.13</b>	<b>34,04,57,510.00</b>
	(i) NABARD નાબાર્ડ	32,77,51,710.00	34,04,57,510.00
	(ii) Other banks અન્ય બેંકો	29,73,33,796.13	—
<b>II.</b>	<b>Other institutions/agencies and Individual (IPDI - Bonds with Interest Payable) અન્ય (ii) સંસ્થાઓ/એજન્સીઓ/વ્યક્તિગત (ઈનોવેટીવ પર્પેચ્યુઅલ ડેબ્ટ ઈન્સ્ટ્રુમેન્ટ)</b>	<b>—</b>	<b>—</b>
<b>Borrowings outside India ભારત બહાર કરજ</b>		<b>—</b>	<b>—</b>
<b>Total (I &amp; II)</b>		<b>62,50,85,506.13</b>	<b>34,04,57,510.00</b>
<b>Secured borrowings included in I &amp; II above સુરક્ષિત કરજ ઉપરના ૧ અને ૨ મુજબ</b>		<b>62,50,85,506.13</b>	<b>34,04,57,510.00</b>



# ધી વલસાડ ડિસ્ટ્રીક્ટ સેન્ટ્રલ કો. ઓ. બેંક લી.

## Schedule - 5

### Other Liabilities and Provisions (અન્ય જવાબદારીઓ અને જોગવાઈઓ)

Particulars		As on 31-03-2025 (Amount in Rs.)	As on 31-03-2024 (Amount in Rs.)
I	Bills payable બીલ્સ પેએબલ	—	—
II	Inter-Branch adjustments (net) ઈન્ટર બ્રાંચ એડજસ્ટમેન્ટ (નેટ)	12,12,685.14	1,48,580.37
III	Interest accrued ચુકવવાપાત્ર વ્યાજ	6,85,03,819.91	7,17,60,982.54
IV	Others અન્ય	—	—
(a)	Including provisions	—	—
*	Provision For Income Tax ઈન્કમ ટેક્સ પ્રોવિઝન ખાતે	4,11,90,881.01	3,86,74,396.00
*	Provision For inter bank adjustment ઈન્ટર બેંક રીકન્સીલેશન પ્રોવિઝન ખાતે	—	—
*	Overdue Interest Reserve ચુકતવીતી વ્યાજ રીઝર્વ	2,82,46,916.73	2,83,33,674.19
*	Sundry Creditors સન્ડ્રી ક્રેડીટર્સ	7,63,436.91	33,85,265.80
*	Initial Deposit Ac-Prp Soc ઈનીશીયલ ડીપો. ઓફ પ્રપોઝડ સોસાયટી	59,21,899.31	54,12,516.39
*	Outstanding Expenses ચુકવવાપાત્ર ખર્ચાઓ	4,40,120.00	8,08,526.00
*	Current Branch Ac-Dccb કરંટ ખાતાઓ શાખાના	31,07,087.80	27,83,653.00
*	Cust Deposit Deduct Tds-Payble ગ્રાહક ટી.ડી.એસ. પેએબલ	55,52,998.00	56,07,723.00
*	Unpaid Money from Forfeited Share capital રદ કરેલ અનપેઈડ શેર કેપીટલ	1,040.00	1,040.00
*	Employees Group Insurance Prem ગ્રુપ ઈન્સ્યુ. પ્રિમીયમ	64,482.60	64,482.60
*	Legal Process Payable લીગલ પ્રોસેસ પેએબલ	—	49,250.00
*	Subsidy Payable ચુકવવા પાત્ર સબસીડી	1,13,15,192.00	1,07,17,371.00
*	Unclaimed Dividend અનકલેઈમ ડીવીડન્ડ	—	225.00
*	Sundry Creditor Receipt of Pac સન્ડ્રી ક્રેડીટર્સ રીસીપ્ટ ઓફ પેક્સ	12,65,305.00	12,65,305.00
*	Arbitration fee Deposit લવાક ફી ડીપોઝીટ	—	3,258.40
*	Unclaim Cash Money Payable અનકલેઈમ રકમ	10,67,398.00	10,42,544.00



# ધી વલસાડ ડિસ્ટ્રીક્ટ સેન્ટ્રલ કો. ઓ. બેંક લી.

## Schedule - 5

### Other Liabilities and Provisions (અન્ય જવાબદારીઓ અને જોગવાઈઓ)

Particulars	As on 31-03-2025 (Amount in Rs.)	As on 31-03-2024 (Amount in Rs.)
* Share Application Money શેર એપ્લીકેશન	—	10,000.00
* TDS Payable ટી.ડી.એસ. પેએબલ	11,65,487.00	6,33,277.00
* Cash TDS (Cshtds) રોકડ કેશ ટી.ડી.એસ.	1,87,274.00	1,33,434.00
* Int Subvention Pbl Pacs (G.O.I.) ઈન્ટરેસ્ટ સબવેનશન પેએબલ (જી.ઓ.આઈ.)	—	5,11,239.00
* CGST Payable સી.જી.એસ.ટી. પેએબલ	—	1.11
* SGST Payable એસ.જી.એસ.ટી. પેએબલ	—	1.11
* IGST Payable આઈ.જી.એસ.ટી. પેએબલ	1,082.19	995.96
* GST Payable જી.એસ.ટી. પેએબલ	3,17,594.55	1,89,254.67
* Provision for Fraud પ્રોવિઝન ફોર ફ્રોડ	69,49,000.00	69,49,000.00
* Provision for Leave Encashment પ્રોવિઝન ફોર લીવ એનકેશમેન્ટ	1,74,45,117.00	1,82,62,561.00
* Provision for Depreaci. on Investment પ્રોવિઝન ફોર ડેપ્રીસી. ઓન ઈન્વેસ્ટમેન્ટ	—	22,43,000.00
* Provision for Non Performing investment પ્રોવિઝન ફોર નોન પર્ફોમીંગ ઈન્વેસ્ટમેન્ટ	5,000.00	5,000.00
* Provision Staff Salary Arrears પ્રોવિઝન સ્ટાફ સેલેરી એરીયર્સ	30,43,356.00	30,43,356.00
* Others Suspense Account અધર્સ સસ્પેન્સ એકાઉન્ટ	25,17,991.45	23,95,072.93
* Amount Received from GSC-PACS share capital એમાઉન્ટ રીસીવડ ફોમ જી.એસ.સી. પેક્સ શેર કેપીટલ	21,99,350.00	21,99,350.00
* Provision for Other Assest પ્રોવિઝન ફોર અધર એસેટ	—	—
* RTGS Outward Settlment AC આર.ટી.જી.એસ. આઉટવર્ડ સેટલમેન્ટ એકાઉન્ટ	2,00,000.00	—
* Balancing Account બેલેન્સીંગ એકાઉન્ટ	15.00	—
<b>Total (I to IV)</b>	<b>20,26,84,529.60</b>	<b>20,66,34,336.07</b>



# ધી વલસાડ ડિસ્ટ્રીક્ટ સેન્ટ્રલ કો. ઓ. બેંક લી.

## Schedule - 6

Cash and Balances with RBI/Other Banks (રોકડ અને સિલક રીઝર્વ બેંક ઓફ ઈન્ડિયા/અન્ય બેંકોમાં)

Particulars		As on 31-03-2025 (Amount in Rs.)	As on 31-03-2024 (Amount in Rs.)
I	Cash on hand હાથ પર સિલક (Including foreign currency notes)	17,06,35,427.00	14,49,86,746.00
(I)	Cash on hand at Branches બ્રાંચ ખાતે હાથ ઉપર રોકડ	16,06,20,627.00	14,49,86,746.00
(II)	ATM Machine Cash એ.ટી.એમ. મશીનમાં સિલક	1,00,14,800.00	—
II	Balances with Reserve Bank of India રીઝર્વ બેંક ઓફ ઈન્ડિયામાં સિલક	—	—
(I)	In Current Account ચાલુ ખાતામાં	—	—
(II)	In Other Accounts અન્ય ખાતામાં	—	—
III	Balances with other Banks in India ભારતમાં અન્ય બેંકોમાં સિલક	—	—
(i)	Balances with other banks અન્ય બેંકોમાં સિલક	81,85,22,104.60	71,71,57,360.12
(a)	in current accounts ચાલુ ખાતામાં	81,85,22,104.60	71,71,57,360.12
(b)	with other institutions અન્ય સંસ્થામાં	—	—
(ii)	Money at call and short notice/Reverse Repo કોલ અને ટૂંકી મુદતની ચાપણો/રિવર્સ રેપો	—	—
(a)	with banks બેંકોમાં	—	—
(b)	with other institutions અન્ય સંસ્થામાં	—	—
Total (I, II & III)		98,91,57,531.60	86,21,44,106.12
II	Outside India ભારતની બહાર	—	—
(i)	in current accounts ચાલુ ખાતામાં	—	—
(ii)	in other deposit accounts અન્ય ચાપણુ ખાતામાં	—	—
(III)	Money at call and short notice કોલ અને ટૂંકી મુદતની ચાપણો	—	—
Total (I + II + III)		—	—
Total (I & II)		98,91,57,531.60	86,21,44,106.12



# ધી વલસાડ ડિસ્ટ્રીક્ટ સેન્ટ્રલ કો. ઓ. બેંક લી.

## Schedule - 7 Investments (રોકાણો)

Particulars		As on 31-03-2025 (Amount in Rs.)	As on 31-03-2024 (Amount in Rs.)
<b>I</b>	<b>Investments In India in ભારતમાં રોકાણો</b>	--	--
(i)	Government Securities સરકારી જામીનગીરીઓ (Refer point No. 1(a) of Appendix to notes to accounts for Face Value and Market Value)	1,87,91,33,250.00	1,88,03,36,150.00
(II)	Other approved securities અન્ય મુજબ જામીનગીરીઓ	--	--
(III)	Shares શેરો	54,65,000.00	53,35,000.00
(IV)	Debentures and bonds ડિબેનચર અને બોન્ડ	4,69,00,000.00	5,35,50,000.00
(v)	Subsidiaries and/or joint ventures ગૌણ અને અન્ય સંયુક્ત સાહસો	--	--
(vi)	<b>Others અન્ય</b>	<b>1,55,35,20,345.00</b>	<b>1,19,82,40,319.00</b>
(a)	Fixed deposits with GSC Bank જી.એસ.સી. બેંકમાં બાંધી મુદતની થાપણો	1,54,35,20,345.00	1,17,39,20,345.00
(b)	Fixed deposits with others અન્ય બેંકમાં બાંધી મુદતની થાપણો	1,00,00,000.00	2,43,19,974.00
<b>Total (I to VI)</b>		<b>3,48,50,18,595.00</b>	<b>3,13,74,61,469.00</b>
<b>II</b>	<b>Investments Outside India in ભારતની બહાર રોકાણો</b>		
(I)	Government securities સરકારી જામીનગીરીઓ (Including local authorities) (સ્થાનિક સત્તા સાથેની)	--	--
(II)	Subsidiaries and/or joint ventures abroad ગૌણ અને અથવા સંયુક્ત સાહસો	--	--
(iii)	Other investments (to be specified) અન્ય રોકાણો (વિગતવાર)	--	--
<b>Total (I &amp; II)</b>		<b>--</b>	<b>--</b>
<b>Total (I &amp; IV)</b>		<b>3,48,50,18,595.00</b>	<b>3,13,74,61,469.00</b>
<b>III</b>	<b>Categorisation of SLR Investment</b>		
(i)	Held to Maturity	1,40,85,79,250.00	1,40,93,46,250.00
(ii)	Held to Trading	-	-
(iii)	Available for Sale	47,05,54,000.00	47,09,89,900.00
<b>Total (i to iii)</b>		<b>1,87,91,33,250.00</b>	<b>1,88,03,36,150.00</b>



# ધી વલસાડ ડિસ્ટ્રીક્ટ સેન્ટ્રલ કો. ઓ. બેંક લી.

## Schedule - 8 Advances (ધિરાણો)

Particulars		As on 31-03-2025 (Amount in Rs.)	As on 31-03-2024 (Amount in Rs.)
A	(i) Bills purchased and discounted ખરીદાયેલા અને વટાવેલા બીલો		
	(ii) Cash credits, overdrafts and loans repayable on demand રોકડશાખ, ઓવરડ્રાફ્ટ અને લોન રીપેમેબલ ઓન ડીમાન્ડ	5,56,35,56,645.46	4,10,97,58,412.20
	Less : Contribution of other Banks for Consortium Finance and Interest Payable on it બાદ : બીજી બેંકોના કોન્સોર્ટિયમ ધિરાણમાં ફાળો તેમજ તેના પરની વ્યાજ ચુકવણી	---	25,05,58,702.00
	Sub Total of A (II)	5,56,35,56,645.46	3,85,91,99,710.20
	(III) Term Loans મુદતીય લોન	24,18,63,240.74	1,14,16,92,405.51
	Less : Contribution of other Banks for Consortium Finance and Interest Payable on it બાદ : બીજી બેંકોના કોન્સોર્ટિયમ ધિરાણમાં ફાળો તેમજ તેના પરની વ્યાજ ચુકવણી	---	---
	Sub Total of A (iii)	24,18,63,240.74	1,14,16,92,405.51
	(Less) Technical Write Off બાદ : ટેકનીકલ રાઈટ ઓફ	(1,85,79,960.25)	(1,85,84,805.25)
Total (I + II + III)		5,78,68,39,925.95	4,98,23,07,310.46
B	(I) Secured by tangible assets વાસ્તવિક મિલકતોથી સુરક્ષિત	1,37,62,28,120.30	3,26,15,00,517.55
	Less : Contribution of other Banks for Consortium Finance and interest Payable on it બાદ : બીજી બેંકોના કોન્સોર્ટિયમ ધિરાણમાં ફાળો તેમજ તેના પરની વ્યાજ ચુકવણી	---	---
	Sub Total of B (I)	1,37,62,28,120.30	3,26,15,00,517.55
	(ii) Covered by Bank/Government guarantees બેંકો સરકારશ્રીની ગેરંટીથી સુરક્ષિત	4,30,00,00,000.00	1,60,00,00,000.00



# ધી વલસાડ ડિસ્ટ્રીક્ટ સેન્ટ્રલ કો. ઓ. બેંક લી.

## Schedule - 8 Advances (ધિરાણો)

Particulars		As on 31-03-2025 (Amount in Rs.)	As on 31-03-2024 (Amount in Rs.)
	Less : Contribution of other Banks for Consortium Finance and Interest Payable on it બાદ : બીજી બેંકોના કોન્સોર્ટિયમ ધિરાણમાં ફાળો તેમજ તેના પરની વ્યાજ ચુકવણી	---	---
	Sub Total of B (II)	4,30,00,00,000.00	1,60,00,00,000.00
(iii)	Unsecured અસુરક્ષિત	11,06,11,804.93	12,08,06,792.91
Total B (I + II + III)		5,78,68,39,925.23	4,98,23,07,310.46
C	I Advances In India ભારતમાં ધિરાણો	---	---
	(i) Priority sectors પ્રાયોરીટી સેક્ટર્સ	1,27,53,59,830.77	2,34,71,51,357.35
	Less : Contribution of other Banks for Consortium Finance and Interest Payable on it બાદ : બીજી બેંકોના કોન્સોર્ટિયમ ધિરાણમાં ફાળો તેમજ તેના પરની વ્યાજ ચુકવણી	---	---
	Sub Total of C.I. (I)	1,27,53,59,830.77	2,34,71,51,357.35
	(II) Public sector પબ્લીક સેક્ટર્સ	---	---
	Less : Contribution of other Banks for Consortium Finance and Interest Payable on it બાદ : બીજી બેંકોના કોન્સોર્ટિયમ ધિરાણમાં ફાળો તેમજ તેના પરની વ્યાજ ચુકવણી	---	---
	Sub Total of C.I. (II)	---	---
	(iii) Banks બેંકો	---	---
	Less : Contribution of other Banks for Consortium Finance and Interest Payable on it બાદ : બીજી બેંકોના કોન્સોર્ટિયમ ધિરાણમાં ફાળો તેમજ તેના પરની વ્યાજ ચુકવણી	---	---
	Sub Total of C.I. (iii)	1,27,53,59,830.77	2,34,71,51,357.35



# ધી વલસાડ ડિસ્ટ્રીક્ટ સેન્ટ્રલ કો. ઓ. બેંક લી.

## Schedule - 8 Advances (વિરાણો)

Particulars		As on 31-03-2025 (Amount in Rs.)	As on 31-03-2024 (Amount in Rs.)
(iv)	Others અન્ય	4,51,14,80,095.18	2,63,51,55,953.11
	Less : Contribution of other Banks for Consortium Finance and interest Payable on it બાદ : બીજા બેંકોના કોન્સોર્ટિયમ વિરાણમાં ફાળો તેમજ તેના પરની વ્યાજ ચુકવણી	---	---
	Sub Total of C.I. (iv)	4,51,14,80,095.18	2,63,51,55,953.11
Total C. I. (i to iv)		5,78,68,39,925.95	4,98,23,07,310.46
II	Advances outside india ભારતની બહારના વિરાણો	---	---
(i)	Due from banks બેંકો પાસે	---	---
(ii)	Due from others અન્ય પાસે	---	---
	(a) Bill purchased and discounted ખરીદાયેલા અને વટાવેલા બીલો	---	---
	(b) Syndicated loans સીન્ડિકેટ વિરાણો	---	---
	(c) Others અન્ય	---	---
Total			
Total (C.I. & C.II.)		5,78,68,39,925.95	4,98,23,07,310.46



# ધી વલસાડ ડિસ્ટ્રીક્ટ સેન્ટ્રલ કો. ઓ. બેંક લી.

## Schedule - 9

### Fixed Assets (સ્થાવર અને જંગમ મિલકતો)

Particulars		As on 31-03-2025 (Amount in Rs.)	As on 31-03-2024 (Amount in Rs.)
I	Land		
II	Lease Hold Land	--	--
	At cost as on 31st March of the preceding year અગાઉના વર્ષની ૩૧મી માર્ચના રોજની કિંમત	--	--
	Additions during the year વર્ષ દરમ્યાન વધારો	--	--
	Deductions/adjustment during year વર્ષ દરમ્યાન ઘટાડો/એડજસ્ટમેન્ટ	--	--
	Amortization to date એમોટાઈઝેશન તારીખ	--	--
	Capital work-in-progress કેપીટલ વર્ક ઈન પ્રોગ્રેસ	--	--
III	Premises મકાનો	3,43,36,295.81	3,40,56,712.54
	At cost as on 31st March of the preceding year અગાઉના વર્ષની ૩૧મી માર્ચના રોજની કિંમત	7,45,45,750.62	7,45,45,750.62
	Additions during the year વર્ષ દરમ્યાન વધારો	54,37,856.26	--
	Deductions/adjustment during year વર્ષ દરમ્યાન ઘટાડો/એડજસ્ટમેન્ટ	1,87,265.43	--
	Depreciation to date છેવટ સુધીનો ઘસારો	4,54,60,045.64	4,21,89,191.07
	Capital work-in-progress કેપીટલ વર્ક ઈન પ્રોગ્રેસ	--	17,00,152.99
IV	Other Fixed Assets અન્ય જંગમ મિલકતો (Including furniture and fixtures) (ફર્નિચર અને ફીક્ચર્સ સાથે)	4,61,04,795.19	4,08,53,660.94
a.	Furniture and Fixtures ફર્નિચર અને ફીક્ચર્સ	1,49,51,560.23	1,55,23,247.94
	Opening WDV as on 1st April ૧લી એપ્રિલના રોજની ઘસારા બાકીની બાકી	1,55,23,247.94	1,46,65,737.94
	Additions during the year વર્ષ દરમ્યાન વધારો	11,36,304.29	26,02,450.00
	Deductions/adjustment during the year વર્ષ દરમ્યાન ઘટાડો/એડજસ્ટમેન્ટ	59,650.00	42,633.00
	Current year Depreciation આલુ વર્ષનો ઘસારો	16,48,342.00	17,02,307.00
	Capital work-in-progress કેપીટલ વર્ક ઈન પ્રોગ્રેસ	--	--



# ધી વલસાડ ડિસ્ટ્રીક્ટ સેન્ટ્રલ કો. ઓ. બેંક લી.

## Schedule - 9

### Fixed Assets (સ્થાવર અને જંગમ મિલકતો)

Particulars		As on 31-03-2025 (Amount in Rs.)	As on 31-03-2024 (Amount in Rs.)
<b>b.</b>	<b>Motor Vehicles મોટર વાહનો</b>	<b>74,97,140.00</b>	<b>88,20,167.00</b>
	Opening WDV as on 1st April ૧લી એપ્રિલના રોજની ઘસારા બાકીની બાકી	88,20,167.00	62,18,519.00
	Additions during the year વર્ષ દરમ્યાન વધારો	--	38,21,000.00
	Deductions/adjustment during the year વર્ષ દરમ્યાન ઘટાડો/એડજસ્ટમેન્ટ	--	--
	Current year Depreciation ચાલુ વર્ષનો ઘસારો	13,23,027.00	12,19,352.00
<b>c.</b>	<b>Renewable Energy Device રીનીવલ એનર્જી ડીવાઈસ</b>	<b>12,56,891.87</b>	<b>5,56,626.00</b>
	Opening WDV as on 1st April ૧લી એપ્રિલના રોજની ઘસારા બાકીની બાકી	5,56,626.00	3.00
	Additions during the year વર્ષ દરમ્યાન વધારો	15,38,194.87	6,95,780.00
	Deductions/adjustment during the year વર્ષ દરમ્યાન ઘટાડો/એડજસ્ટમેન્ટ	--	--
	Current year Depreciation ચાલુ વર્ષનો ઘસારો	8,37,929.00	1,39,157.00
<b>d.</b>	<b>Plant &amp; Machinery પ્લાન્ટ એન્ડ મશીનરી</b>	<b>25,12,997.36</b>	<b>21,25,331.19</b>
	Opening WDV as on 1st April ૧લી એપ્રિલના રોજની ઘસારા બાકીની બાકી	21,25,331.19	16,39,305.19
	Additions during the year વર્ષ દરમ્યાન વધારો	7,72,650.17	8,51,212.00
	Deductions/adjustment during the year વર્ષ દરમ્યાન ઘટાડો/એડજસ્ટમેન્ટ	--	--
	Current year Depreciation ચાલુ વર્ષનો ઘસારો	3,84,984.00	3,65,186.00
	Capital work-in-progress કેપીટલ વર્ક ઈન પ્રોગ્રેસ	--	--
<b>e.</b>	<b>Computer &amp; Software કોમ્પ્યુટર અને સોફ્ટવેર</b>	<b>1,13,04,924.32</b>	<b>53,47,479.36</b>
	Opening WDV as on 1st April ૧લી એપ્રિલના રોજની ઘસારા બાકીની બાકી	53,47,479.36	50,80,904.52
	Additions during the year વર્ષ દરમ્યાન વધારો	1,06,66,195.00	31,61,564.60
	Deductions/adjustment during the year વર્ષ દરમ્યાન ઘટાડો/એડજસ્ટમેન્ટ	28.00	--



# ધી વલસાડ ડિસ્ટ્રીક્ટ સેન્ટ્રલ કો. ઓ. બેંક લી.

## Schedule - 9

### Fixed Assets (સ્થાવર અને જંગમ મિલકતો)

Particulars		As on 31-03-2025 (Amount in Rs.)	As on 31-03-2024 (Amount in Rs.)
	Current year Depreciation ચાલુ વર્ષનો ઘસારો	47,08,722.04	28,94,989.76
	Capital work-in-progress કેપીટલ વર્ક ઇન પ્રોગ્રેસ	—	—
f.	Electrical Installation ઈલેક્ટ્રીકલ ઇન્સ્ટોલેશન	75,69,713.46	76,99,754.00
	Opening WDV as on 1st April ૧લી એપ્રિલના રોજની ઘસારા બાકીની બાકી	76,99,754.00	49,34,809.62
	Additions during the year વર્ષ દરમ્યાન વધારો	6,88,165.46	36,19,396.38
	Deductions/adjustment during the year વર્ષ દરમ્યાન ઘટાડો/એડજસ્ટમેન્ટ	—	11,307.00
	Current year Depreciation ચાલુ વર્ષનો ઘસારો	8,18,206.00	8,43,145.00
	Capital work-in-progress કેપીટલ વર્ક ઇન પ્રોગ્રેસ	—	—
g.	Safe Deposit Vault સેઈફ ડિપોઝીટ વોલ્ટ	10,11,564.95	7,81,052.45
	Opening WDV as on 1st April ૧લી એપ્રિલના રોજની ઘસારા બાકીની બાકી	7,81,052.45	31,107.45
	Additions during the year વર્ષ દરમ્યાન વધારો	4,09,022.50	8,41,847.00
	Deductions/adjustment during the year વર્ષ દરમ્યાન ઘટાડો/એડજસ્ટમેન્ટ	—	—
	Current year Depreciation ચાલુ વર્ષનો ઘસારો	1,,78,510.00	91,902.00
	Capital work-in-progress કેપીટલ વર્ક ઇન પ્રોગ્રેસ	—	—
h.	Other Intangible Assets અધર ઇન્ટેનજીબલ અસેટ	3.00	3.00
	Opening WDV as on 1st April ૧લી એપ્રિલના રોજની ઘસારા બાકીની બાકી	3.00	3.00
	Additions during the year વર્ષ દરમ્યાન વધારો	—	—
	Deductions/adjustment during the year વર્ષ દરમ્યાન ઘટાડો/એડજસ્ટમેન્ટ	—	—
	Current year Depreciation ચાલુ વર્ષનો ઘસારો	—	—
	Capital work-in-progress કેપીટલ વર્ક ઇન પ્રોગ્રેસ	—	—
Total (I to IV)		8,04,41,091.00	7,49,10,373.48



# ધી વલસાડ ડિસ્ટ્રીક્ટ સેન્ટ્રલ કો. ઓ. બેંક લી.

## Schedule - 10

### Other Assets (અન્ય અસ્કયામતો)

Particulars		As on 31-03-2025 (Amount in Rs.)	As on 31-03-2024 (Amount in Rs.)
I	Inter-office adjustments ઈન્ટર ઓફિસ એડજસ્ટમેન્ટ	--	--
II	Interest accrued મળવાપાત્ર વ્યાજ	11,56,01,427.48	10,36,21,806.35
III	Tax Paid in advance/Tax Deducted at Source/ Tax Collected at Source (Gross) અગાઉથી ચુકવેલ ઈન્કમ ટેક્સ/ટી.ડી.એસ./ટી.સી.એસ.	1,89,40,881.22	4,08,34,635.56
IV	Deffered Tax Assets (Net of DTL)	--	--
V	Stationery and Stamps સ્ટેશનરી અને સ્ટેમ્પ્સ	29,41,116.35	20,71,998.41
VI	Non-banking assets acquired in statification of claims બેંકિંગ સિવાયની અસ્કયામતોમાંથી મળેલ	--	--
VII	Debtors/ Deposits દેવાદાર/ધાપણો	7,29,517.40	10,09,178.40
	Fraud ફોંડ	69,49,000.00	69,49,000.00
	GST Receivable/paid મળવા પાત્ર/ચુકવેલ જી.એસ.ટી.	26,61,671.00	16,11,315.36
	Interest Subvention receivable GOG & GOI રાજ્ય તથા કેન્દ્ર સરકારથી મળવા પાત્ર ઈન્ટરેસ્ટ સબવેશન	1,70,26,133.24	2,44,53,843.65
	DEAF Receivable A/C D.E.A. ફંડ રીસીવેબલ ખાતે	7,37,051.80	18,40,979.73
	Amt. receivable from PACS - Share capital contribution from GSC એમાઉન્ટ રીસીવડ ફોંમ જી.એસ.સી. પેક્સ શેર કેપીટલ કોન્ટ્રીબ્યુશન જી.એસ.સી.	21,99,350.00	21,99,350.00
	Prepaid Expences to charges અગાઉથી ચુકવેલ ખર્ચને સાજીસ ખાતે લેવામાં આવેલ	27,41,500.27	32,41,676.00
VIII	Other assets અન્ય અસ્કયામતો	53,78,361.93	18,44,544.20
Total (I to VIII)		17,59,06,010.69	18,96,78,327.66



# ધી વલસાડ ડિસ્ટ્રીક્ટ સેન્ટ્રલ કો. ઓ. બેંક લી.

## Schedule - 11

### Contingent Liabilities (આકસ્મિક જવાબદારીઓ)

Particulars		As on 31-03-2025 (Amount in Rs.)	As on 31-03-2024 (Amount in Rs.)
I	Claims against the bank not acknowledged as debt - Demand from Income tax બેંક સામે ઈન્કમ ટેક્સની ડીમાન્ડ થયેલ પણ બેંકે ન સ્વીકારેલ જવાબદારી	-	-
II	Liability for partly paid investments આંશિક રીતે ચુકવેલ રોકાણો પર જવાબદારી	-	-
III	Liability on account of outstanding forward exchange contracts	-	-
IV	Guarantees given on behalf on constituents સંસ્થા વતી આપેલ ગેરંટી	-	-
(a)	In India ભારતમાં	-	-
(b)	Outside India ભારતની બહાર	-	-
V	Acceptances, endorsements and other Obligations બેંકે સ્વીકારેલ, સર્મથન અને અન્ય જવાબદારી	-	-
V	Other items for which the bank is contingently liable (Deaf Account with RBI) બેંકની આકસ્મિક જવાબદારી ઉભી થતી હોય તેવી અન્ય બાબત (થાપણદારને ચુકવવાપાત્ર ડેફ રકમ આર.બી.આઈ.)	9,55,94,003.94	8,90,40,693.87
Total (I to VI)		9,55,94,003.94	8,90,40,693.87



# ધી વલસાડ ડિસ્ટ્રીક્ટ સેન્ટ્રલ કો. ઓ. બેંક લી.

## Schedule - 12

### Income From Operations (આવક)

Particulars		As on 31-03-2025 (Amount in Rs.)	As on 31-03-2024 (Amount in Rs.)
<b>A</b>	<b>Income From Banking Operation</b> બેંકીંગ વ્યવહારોથી આવક	<b>33,03,27,494.42</b>	<b>39,15,73,452.59</b>
I	Interest on advances ચિરાણો ઉપર વ્યાજ	33,03,27,494.42	39,15,73,452.59
<b>B</b>	<b>Income From Treasury Operation</b> ટ્રેઝરી વ્યવહારોથી આવક	<b>23,39,32,489.07</b>	<b>23,13,04,712.75</b>
I	Income on Investments - G. sec સરકારી જામીનગીરીના રોકાણથી આવક	13,20,20,469.44	13,25,83,730.56
II	Interest on Bonds બોન્ડ ઉપર વ્યાજ	47,76,142.75	56,13,478.43
III	Interest Received on interbank Deposits ઈન્ટર બેંક થાપણો ઉપર વ્યાજ	9,71,35,876.88	9,31,07,503.76
IV	Profit on sale of Investment રોકાણના વેચાણથી થયેલ નફો	--	--
V	Interest Received on Call Deposits કોલ ડીપોઝીટ ઉપર વ્યાજ	--	--
VI	Interest Received on CCIL Deposit CCIL ડીપોઝીટ ઉપર વ્યાજ	--	--
<b>C</b>	<b>Income From Other Banking Operations</b> બેંકીંગ વ્યવહારો સીવાયની અન્ય આવક	--	--
I	Income From Cheque Book Issue Charges અન્ય ચેક બુક ઈશ્યુ ચાર્જથી થયેલ આવક	--	--
II	Income From Upfront Fees અપફ્રન્ટ ફીથી આવક	--	--
<b>Total (A + B + C)</b>		<b>56,42,59,983.49</b>	<b>62,28,78,165.34</b>



# ધી વલસાડ ડિસ્ટ્રીક્ટ સેન્ટ્રલ કો. ઓ. બેંક લી.

## Schedule - 13

### Other Income (અન્ય આવક)

Particulars		As on 31-03-2025 (Amount in Rs.)	As on 31-03-2024 (Amount in Rs.)
I	Commission, exchange, brokerage & service charges કમિશન, એક્ષચેન્જ, દલાલી અને સર્વિસ ચાર્જ	57,71,458.36	48,69,160.41
II	Profit on sale of land, buildings and other assets જમીન, મકાનો અને અન્ય મિલકતોના વેચાણથી થયેલ નફો	15,06,140.00	—
	Less : Loss on sale of land, buildings and other assets બાદ : જમીન, મકાનો અને અન્ય મિલકતોના વેચાણથી થયેલ ખોટ	—	—
III	Income earned by way of dividends etc. from subsidiaries, companies and/or joint ventures abroad/in India ગોણ અને અથવા સંયુક્ત સાહસો વિદેશ/ભારત ના શેરો ઉપર મળેલ ડિવિડન્ડ	8,23,994.00	8,03,937.67
IV	Interest received on Income tax refund ઈન્કમેટેક્સ રીફંડ ઉપર મળેલ વ્યાજ	10,30,381.00	4,17,616.00
V	Incentive from GOG & GOI ઈન્સેન્ટીવ ફ્રોમ જી.ઓ.આઈ. એન્ડ જી.ઓ.જી.	—	—
VI	Deferred Tax Assets - Income વિલંબીત ટેક્સ ચુકવણી થી થયેલ આવક	—	—
VII	Miscellaneous Income પરચુરણ આવક	39,92,874.93	1,27,600.00
VIII	Excess Provision for Capital Loss write back મુડી નુકશાન માટે વધારાની જોગવાઈ રીવર્સ	—	—
IX	Excess Provision of BDDR written Back ખરાબ અને શક્ય લેણાં માટે કરેલ વધારાની જોગવાઈ રીવર્સ	—	—
X	Excess Provision write Back વધારાની જોગવાઈ રીવર્સ	22,43,000.00	13,26,274.00
XI	Income From SDV Locker Rent લોકર ભાડાની આવક	18,86,580.00	20,62,985.00
Total (I to X)		1,72,54,428.29	96,07,573.08



# ધી વલસાડ ડિસ્ટ્રીક્ટ સેન્ટ્રલ કો. ઓ. બેંક લી.

## Schedule - 14

### Interest & Operating Expenses (વ્યાજ અને જાવક)

Particulars		As on 31-03-2025 (Amount in Rs.)	As on 31-03-2024 (Amount in Rs.)
<b>A</b>	<b>Expenses from Banking Operations</b> બેંકીંગ વ્યવહારોથી જાવક	<b>35,84,56,490.02</b>	<b>34,36,15,426.61</b>
I	Interest paid on deposits થાપણો ઉપર ચુકવેલ વ્યાજ	35,84,56,490.02	34,36,15,426.61
<b>B</b>	<b>Interest paid on borrowing</b> મેળવેલ કરજ ઉપર ચુકવેલ વ્યાજ	<b>1,53,29,700.00</b>	<b>4,09,46,251.00</b>
II	Interest paid on NABARD borrowings નાબાર્ડ પાસે મેળવેલ કરજ ઉપર ચુકવેલ વ્યાજ	1,40,07,987.00	2,07,35,066.00
III	Interest paid on FODD Borrowings થાપણો સામે મેળવેલ કરજ ઉપર ચુકવેલ વ્યાજ	13,21,713.00	2,02,11,185.00
IV	Interest Paid on IPDI Bonds ઉપર ચુકવેલ વ્યાજ	—	—
V	Service Charges/Brokerage Commission સર્વિસ ચાર્જ/દલાલી કમિશન	—	—
<b>C</b>	<b>Expense from Treasury Operations</b> ટ્રેઝરી વ્યવહારોની જાવક	<b>—</b>	<b>—</b>
I	Premium Paid to Purchase of Securities સરકારી જામીનગીરીની ખરીદીમાં ચુકવેલ પ્રીમિયમ	—	—
<b>Total (A + B)</b>		<b>37,37,86,190.02</b>	<b>38,45,61,677.61</b>



# ધી વલસાડ ડિસ્ટ્રીક્ટ સેન્ટ્રલ કો. ઓ. બેંક લી.

## Schedule - 15 Administration & Other Expenses

Particulars	As on 31-03-2025 (Amount in Rs.)	As on 31-03-2024 (Amount in Rs.)
I Payments to employees કર્મચારી પગાર ભથ્થા	8,52,69,351.50	8,40,07,189.60
II Rent, taxes, insu., light etc. ભાડું, કરવેરા, વીમો વગેરે	1,42,48,837.89	1,52,65,703.18
III Printing and stationery સ્ટેશનરી અને છપામણી	19,78,281.11	7,14,012.35
IV Advertisement and publicity જાહેરાત અને પબ્લીસીટી	7,87,866.52	7,45,408.94
V Directors fees, allowances and expenses ડિરેક્ટર્સ ફી, ભથ્થા અને ખર્ચ	69,600.00	69,600.00
VI Directors TA DA ડિરેક્ટર્સ મુસાફરી ભથ્થા	58,610.00	59,560.00
VII Auditors' fees and expenses ઓડિટર ફી અને ખર્ચ	14,25,000.00	16,49,200.00
VIII Law charges/Professional Fees લીગલ ચાર્જ/પ્રોફેશનલ ફી	15,76,991.60	4,75,069.00
IX Postage, telegrams, telephones etc. ટપાલ, તાર અને ટેલીફોન વિગેરે	5,36,773.96	6,63,929.83
X Depreciation ધસારો	1,33,55,958.04	1,07,94,415.76
XI Repairs and maintenance રીપેરીંગ અને મેઈન્ટેનન્સ	14,48,344.50	6,74,290.61
XII Insurance વીમો	52,03,062.57	3,54,253.89
XIII Motor Car Exps. મોટરકાર ખર્ચ	19,01,939.82	19,41,751.05
XIV General Meeting Exps. સાધારણ સભા ખર્ચ	2,35,761.28	2,07,918.71
XV GST & GST RCM Expense જી.એસ.ટી. એન્ડ જી.એસ.ટી. આરસીએમ ખર્ચ	64,13,640.11	65,33,644.40
XVI Leaseline Internet Expense લીઝ લાઈન અને ઈન્ટરનેટ ખર્ચ	4,11,636.34	4,54,556.94
XVII Workshop Training Expense વર્કશોપ તાલીમ ખર્ચ	-	96,724.00
XVIII Computer Expense કોમ્પ્યુટર ખર્ચ	2,04,95,364.54	1,63,03,082.57
XIX Washing & Cleaning Expense સાફ સફાઈ ખર્ચ	13,00,983.20	14,31,251.23
XX Donation to PM/CM Relief Fund પી.એમ./સી.એમ. રીલીફ ફંડમાં આપેલ દાન	-	-
XXI Bad Debt. Write Off માંડવાળ કરેલ ખરાબ અને શંકમંક લેણા	-	-
XXII Other Expenditure અન્ય ખર્ચ	2,22,86,302.13	1,08,94,598.75
<b>Total (I to XXI)</b>	<b>17,90,04,305.11</b>	<b>15,33,36,160.81</b>



# ધી વલસાડ ડિસ્ટ્રીક્ટ સેન્ટ્રલ કો. ઓ. બેંક લી.

## Schedule - 16

Provisions & Contingencies & Tax Expenses (જોગવાઈઓ, આકસ્મિક જવાબદારી અને કરવેરા)

Particulars		As on 31-03-2025 (Amount in Rs.)	As on 31-03-2024 (Amount in Rs.)
I	Provision for Member's Gift સભ્યસહ ભેટ માટે પ્રોવિઝન	-	-
II	Provision for Interest on Agriculture Credit Stabilisation Fund એગ્રીકલ્ચરલ ક્રેડીટ સ્ટેબીલાઈઝેશન ફંડના વ્યાજનું પ્રોવિઝન	-	-
III	Provision for Income Tax ઈનકમ ટેક્સ પ્રોવિઝન	67,72,500.00	2,80,00,000.00
IV	Provision For Bad & Doubtful Debt Reserves ખરાબ શકમંદ હોણાં ફંડ પ્રોવિઝન	2,02,029.80	83,39,900.00
V	Contingent Provision Against Standard Assets કન્ટી. પ્રોવિઝન અગેઈસ્ટ. સ્ટાન્ડર્ડ એસેટસ	-	-
VI	Provision for advance under FCC consortium પ્રોવિઝન ફોર એફ.સી.આઈ. કોન્સોર્ટીયમ	-	-
VII	Provision for fraud/misappropriation પ્રોવિઝન ફોર ફ્રોડસ એન્ડ રોબરી	-	-
VIII	Provision for Inter bank adjustment પ્રોવિઝન ફોર ઈન્ટર બેંક એડજસ્ટમેન્ટ	-	-
IX	Prov. for other assets પ્રોવિઝન ફોર અધર એસેટ	-	-
X	Prov. For Investment Depr. Resrve પ્રોવિઝન ફોર ઈન્વેસ્ટમેન્ટ ડેપ્રી. રિઝર્વ	-	22,43,000.00
XI	Prov. Sund., Cr. Salary Ex. Grasia Bonus પ્રોવિઝન ફોર સન્ડ્રી કેડી, સેલેરી, ગ્રાસીયા બોનસ	-	-
XII	Prov. For Non Performing Investment પ્રોવિઝન ફોર નોન પર્ફોમીંગ ઈન્વેસ્ટમેન્ટ	-	5,000.00
XIII	Prov. For Farmers' Development Welfare Fund પ્રોવિઝન ફોર ફાર્મર્સ ડેવલપમેન્ટ વેલ્ફેર ફંડ	-	-
XIV	Prov. For Community Social Upliftment Fund પ્રોવિઝન ફોર કોમ્યુનિટી સોશિલ ઉપલીફ્ટમેન્ટ ફંડ	-	-
XV	Prov. For Tribal Area Infra Dev. Fund પ્રોવિઝન ફોર ટ્રાઈબલ એરીયા ઈન્ફ્રા ડેવ. ફંડ	-	-
XVI	Prov. For Rural Development Fund પ્રોવિઝન ફોર રૂરલ ડેવ. ફંડ	-	-
Total (I to XVI)		69,74,529.80	3,85,87,900.00



# ધી વલસાડ ડિસ્ટ્રીક્ટ સેન્ટ્રલ કો. ઓ. બેંક લી.

## 1. Regulatory Capital

### (a) Composition of Regulatory Capital

(Amount in ₹ crore)

Sr. No.	Particulars	Current Year 31.03.2025	Previous Year 31.03.2024
i	Common Equity Tier capital(CET1)*/Paid up share capital and reserve @(net of deduction ,if any)	11.01	10.66
ii	Additional Tier 1 capital*/Other Tier 1 capital@	58.85	58.46
iii	Tier 1 capital(i+ii)	69.87	69.12
iv	Tier 2 capital	4.51	3.87
v	Total capital (Tier 1+Tier 2)	74.37	72.99
vi	Total Risk Weighted Assets(RWAs)	200.42	365.97
vii	CET 1 Ratio (CET 1 as a percentage of RWA)*Paid -up share capital and reserve as percentage of RWAs)	37.11%	19.81%
viii	Tier 1 Ratio (Tier 1 capital as a percentage of RWAs)	34.86	18.05
ix	Tier 2 Ratio (Tier 2 capital as a percentage of RWAs)	2.25	1.76
x	Capital to Risk Weighted Assets Ratio (CRAR)(Total capital as a percentage of RWAs)	37.11%	19.81%
xi	Leverage Ratio	N.A.	N.A.
xii	Percentage of the shareholding of	N.A.	N.A.
	a) Government of India	N.A.	N.A.
	b) State Government (specify name)\$	N.A.	N.A.
	c) Sponsor Bank	N.A.	N.A.
xiii	Amount of paid up equity raised during the year	N.A.	N.A.
xiv	Amount of non-equity Tier 1 capital raised during the year of which:		
	Give list as per instrument type (perpetual non-cumulative preference share, perpetual debt instrument,etc.) Commercial bank (excluding RRBs) shall also specify if the instrument are Basel II or Basel III Complaint	N.A.	N.A.
xv	Amount of Tier 2 capital raised during the year of which	N.A.	N.A.
xv	Give list as per instrument type (perpetual non-cumulative preference share, perpetual debt instrument,etc.) Commercial bank (excluding RRBs) shall also specify if the instrument are Basel II or Basel III Complaint	N.A.	N.A.

### B) Draw down from Reserves :

Particulars	Current Year	Previous Year
Amount Drawn From Reserves For Technical Write-off (N.P.A. Accounts)	0.00	1.86
Write-Off	5.48	0.00



# ધી વલસાડ ડિસ્ટ્રીક્ટ સેન્ટ્રલ કો. ઓ. બેંક લી.

## THE VALSAD DISTRICT CENTRAL CO-OPERATIVE BANK LTD.

### 2 (A) Maturity pattern of certain items of assets and liabilities:

(Amounts in ₹ crore)

	Day 1	2 to 7 days	8 to 14 days	15 to 30 days	31 days to 2 months	Over 2 months and up to 3 months	Over 3 months and up to 6 months	Over 6 months and up to 1 years	Over 1 year and up to 3 years	Over 3 years and up to 5 years	Over 5 years	Total
Deposits	7.12	17.80	46.31	11.19	—	52.99	74.86	158.60	490.76	0.00	0.00	859.63
Advances	54.60	—	5.94	5.00	—	113.41	85.88	202.23	80.88	23.24	7.50	578.68
Movement	—	—	—	—	—	—	—	—	—	—	—	—
Borrowings	—	—	0.00	29.73	—	0.17	0.21	30.43	0.34	1.63	0.00	62.51
Foreign Currency assets	-NA-	-NA-	-NA-	-NA-	-NA-	-NA-	-NA-	-NA-	-NA-	-NA-	-NA-	-NA-
Foreign Currency liabilities	-NA-	-NA-	-NA-	-NA-	-NA-	-NA-	-NA-	-NA-	-NA-	-NA-	-NA-	-NA-

### 3. (A) (II) Composition of Investment Portfolio

(Amount in ₹ crore)

	Investments in Current Year as on 31.03.2025						Investments in Previous Year as on 31.03.2024					
	Government securities	Other Approved securities	Shares	Bonds of PSUs	Others	Total Investments	Government securities	Other Approved securities	Shares	Bonds of PSUs	Others	Total Investments
<b>Permanent</b>												
Gross	140.86	0.00	0.55	4.69	0.00	146.10	140.94	0.00	0.53	5.35	0.00	146.82
Less : Provision for non-performing investments (NPI)	0.00	0.00	0.00	0.00	0.00	0.00	0.00	0.00	0.00	0.00	0.00	0.00
Net	140.86	0.00	0.55	4.69	0.00	146.10	140.94	0.00	0.53	5.35	0.00	146.82
<b>Current</b>												
Gross	47.05	0.00	0.00	0.00	0.00	47.05	47.09	0.00	0.00	0.00	0.00	47.09
Less : Provision for depreciation and NPI	0.00	0.00	0.00	0.00	0.00	0.00	0.22	0.00	0.00	0.00	0.00	0.22
Net	47.05	0.00	0.00	0.00	0.00	47.05	46.87	0.00	0.00	0.00	0.00	46.87
<b>Total Investments</b>	<b>187.91</b>	<b>0.00</b>	<b>0.55</b>	<b>4.69</b>	<b>0.00</b>	<b>193.15</b>	<b>187.81</b>	<b>0.00</b>	<b>0.53</b>	<b>5.35</b>	<b>0.00</b>	<b>193.69</b>
Less : Provision for non-performing investments	0.00	0.00	0.0005	0.00	0.00	0.0005	0.00	0.00	0.0005	0.00	0.00	0.0005
Less : Provision for depreciation and NPI	0.00	0.00	0.00	0.00	0.00	0.00	0.22	0.00	0.00	0.00	0.00	0.22
Net	187.91	0.00	0.55	4.69	0.00	193.15	187.81	0.00	0.53	5.35	0.00	193.69



# ધી વલસાડ ડિસ્ટ્રીક્ટ સેન્ટ્રલ કો. ઓ. બેંક લી.

## 3. (B) Movement of provision for Depreciation and Investment Fluctuation Reserve :

(Amount in ₹ crore)

	Previous Year	Previous Year
i) Movement of provision held towards deprecation on investment		
a) Opening balance	0.22	0.00
b) Add: Provision made during the year	0.00	0.22
c) Less: Write off / write back of excess provisions during the year	0.22	0.00
d) Closing balance	0.00	0.22
ii) Movement of Investment Fluctuation Reserve		
a) Opening balance	1.99	1.49
b) Add: Provision made during the year	0.04	0.50
c) Less: Drawdown	0.00	0.00
d) Closing balance	2.03	1.99
iii) Closing balance In IFR as a percentage of closing balance of investments in AFS and HFT/ Current category	4.31%	4.25%

## 3 (C) Sale and transfers to/from HTM category / Permanent category : NIL

## 3 D) Non-SLR Investment portfolio :

### i) Non-performing non-SLR investments

(Amount in ₹ crore)

Sr. No.	Particulars	Previous Year	Previous Year
a)	Opening Balance	0.0005	0.0005
b)	Additions during the year since 1st April	-	-
c)	Reductions during the above period	-	-
d)	Closing balance	0.0005	0.0005
e)	Total provisions held	0.0005	0.0005

### ii) Issuer composition of non-SLR Investments

(Amount in ₹ crore)

Sr. No.	Issuer	Amount		Extent of Private Placement		Extent of 'Below Investment Grade' Securities		Extent of 'Unrated' Securities		Extent of 'Unlisted' Securities	
		Current Year	Previous Year	Current Year	Previous Year	Current Year	Previous Year	Current Year	Previous Year	Current Year	Previous Year
1	2	3	4	5	6	7					
a	PSUs	4.69	5.35	0.00	0.00	0.00	0.00	0.00	0.00	0.00	0.00
b	FIs		0.00	0.00	0.00	0.00	0.00	0.00	0.00	0.00	0.00
c	Banks		0.00	0.00	0.00	0.00	0.00	0.00	0.00	0.00	0.00
d	Private Corporates		0.00	0.00	0.00	0.00	0.00	0.00	0.00	0.00	0.00
e	Subsidiaries Joint Ventures		0.00	0.00	0.00	0.00	0.00	0.00	0.00	0.00	0.00
f	Others	0.55	0.53	0.00	0.00	0.00	0.00	0.00	0.00	0.00	0.00
g	Provision held towards depreciation	0.0005	0.0005	0.00	0.00	0.00	0.00	0.00	0.00	0.00	0.00
	Total	5.24	5.88	0.00	0.00	0.00	0.00	0.00	0.00	0.00	0.00



# ધી વલસાડ ડિસ્ટ્રીક્ટ સેન્ટ્રલ કો. ઓ. બેંક લી.

### 3. (E) Repo Transactions (In face value terms)

(Amount in ₹ crore)

Particulars	Minimum outstanding during the year	Maximum outstanding during the year	Daily average outstanding during the year	outstanding as on March 31 <sup>st</sup>
i) Securities sold under repo a) Government securities b) Corporate debt securities c) Any other securities	NIL			
ii) Securities Purchased under reverse repo a) Government securities b) Corporate debt securities c) Any other securities				

### 4. Asset Quality

#### a) Classification of advances and provision

Particular	Standard	Non Performing			Total Non Performing Advances	Total
	Total Standard Advances	Sub-standard	Doubtful	Loss		
<b>Gross Standard Advances and NPAs</b>						
<b>Opening Balance</b>	<b>475.92</b>	<b>2.16</b>	<b>16.56</b>	<b>3.59</b>	<b>22.31</b>	<b>498.23</b>
Add : Addition during the year	–	–	–	–	3.12	768.71
Less : Reductios during the year	–	–	–	–	0.81	688.26
<b>Closing Balance</b>	<b>554.06</b>	<b>3.29</b>	<b>17.76</b>	<b>3.57</b>	<b>24.62</b>	<b>578.68</b>
<b>Reductions in Gross NPAs due to :</b>	–	<b>0.16</b>	<b>0.62</b>	<b>0.03</b>	<b>0.81</b>	<b>0.81</b>
i) Upgradation	–	0.03	–	–	0.03	0.03
ii) Recoveries (excluding recoveries from upgraded accounts)	–	0.13	0.62	0.03	0.78	0.78
iii) Technical/Prudential Writes-offs	–	–	–	–	–	–
iv) Write-offs other than those under (iii) above	–	–	–	–	–	–
<b>Provisions (excluding Floating Provision)</b>	–	–	–	–	–	–
<b>Opening balance of provisions made held</b>	<b>2.99</b>	<b>0.21</b>	<b>11.94</b>	<b>16.60</b>	<b>28.75</b>	<b>31.74</b>
Add : Fresh provisions made during the year*	0.00	0.53	7.04	0.00	7.57	7.57
Less : Excess provision reversed/write off loans	0.00	0.00	0.00	13.03	13.03	13.03
<b>Closing balance of provisions held</b>	<b>2.99</b>	<b>0.74</b>	<b>18.98</b>	<b>3.57</b>	<b>23.29</b>	<b>26.28</b>
<b>*Existing provision is regrouped</b>						
<b>Net NPAs</b>	<b>0</b>	<b>0</b>	<b>0</b>	<b>0</b>	<b>0</b>	<b>0</b>
Add : Addition during the year	0	0	0	0	0	0
Less : Reductions during the year	0	0	0	0	0	0
<b>Closing Balance</b>	<b>0</b>	<b>0</b>	<b>0</b>	<b>0</b>	<b>0</b>	<b>0</b>



# ધી વલસાડ ડિસ્ટ્રીક્ટ સેન્ટ્રલ કો. ઓ. બેંક લી.

## a) Classification of advances and provision

Particular	Standard	Non Performing			Total	
	Total Standard Advances	Sub-standard	Doubtful	Loss		Total Non Performing Advances
<b>Floating Provisions</b>						
Opening Balance	0	0	0	0	0	0
Add : Addition during the year	0	0	0	0	0	0
Less : Reductios during the year	0	0	0	0	0	0
Closing Balance	0	0	0	0	0	0
<b>Technical write-off and the recoveries made thereon</b>						
Opening Balance Technical /Prudential Written-offs accounts				0	1.86	1.86
Add: Tech./Pru. written-offs during the year				0	0	0
Less: Recoveries made from previously technical /prudential written-off accounts during the year				0	0.0005	0.0005
Closing Balance				0	1.86	1.86

Ratios (In percent)	Current Year	Previous Year
Gross NPA to Gross Advances	4.25%	4.48%
Net NPA To Net Advances	0	0
Provislon coverage ratio	123.09%	128.86%



# ધી વલસાડ ડિસ્ટ્રીક્ટ સેન્ટ્રલ કો. ઓ. બેંક લી.

## 4 ( B )Sector - wise Advances and Gross NPAs :

(Amount in ₹ crore)

Sr. No.	Sector*	Current Year			Previous Year		
		Outstanding Total Advances	Gross NPAs	Percentage of Gross NPAs to Total Advances In that sector	Outstanding Total Advances	Gross NPAs	Percentage of Gross NPAs to Total Advances in that sector
i)	<b>Priority Sector</b>						
a)	Agriculture and allied activities	105.58	17.73	16.79	229.05	15.52	6.77
b)	Advances to Industries sector eligible as priority sector lending						
c)	Services						
d)	Personal loan	4.72	1.64	34.75	5.65	1.64	29.02
	Sub total (i)						
ii)	<b>Non-priority Sector</b>						
a)	Agriculture and allied activities						
b)	Industry						
c)	Services						
d)	Personal loan	468.38	5.25	1.12	263.53	5.16	1.96
	Sub total (i + ii)	578.68	24.62	4.25	498.21	22.33	4.48

\*Banks shall also disclose in the format above, sub-sectors where the outstanding advances exceeds 10 percent of the outstanding total advances to that sector. For instance, if a bank's outstanding advances to the mining industry exceed 10 percent of the outstanding total advances to 'Industry' sector it shall disclose details of its outstanding advances to mining separately in the format above under the 'Industry' sector.

### 4-D(ii) Details of accounts subjected to restructuring :

		Agriculture and allied activities		Corporate (excluding MSME)		Micro, Small and Medium Enterprises (MSME)		Retail (excluding agriculture and MSME)		Total	
		Current Year	Previous Year	Current Year	Previous Year	Current Year	Previous Year	Current Year	Previous Year	Current Year	Previous Year
Standard	Number of borrowers										
	Gross Amount (₹ crore)	NIL									
	Provision held (₹ crore)										
Sub-standard	Number of borrowers										



# ધી વલસાડ ડિસ્ટ્રીક્ટ સેન્ટ્રલ કો. ઓ. બેંક લી.

## (4-g) Fraud Accounts :

	Current Year	Previous Year
Number of frauds reported	0.00	0.00
Amount Involved In fraud (₹ crore)	0.00	0.70
Amount of provision made for such frauds (₹ crore)	0.00	0.70
Amount of Unamortised provision debited from 'other reserve' as at the end of the year (₹ crore)	0.00	0.00

## 4 (f) Disclosure of transfer of loan exposures

### Details of stressed loans transferred during the year (to be made separately for loans classified as NPA and SMA)

(all amounts in ₹ crore)	To ARCs	To permitted transferees	To other transferees (please specify)
No. of accounts	Nil		
Aggregate principal outstanding of loans transferred			
Weighted average residual tenor of the loans transferred			
Net book value of loans transferred ( at the time of transfer )			
Aggregate consideration			

### Details of stressed loans transferred during the year (to be made separately for loans classified as NPA and SMA)

(all amounts in ₹ crore)	From SCBs, RRBs, Co-operative Banks, AIFIs, SFBs and NBFCs including Housing Finance Companies (HFCs)
Additional consideration realized in respect of accounts transferred in earlier years	NIL

### Details of loans acquired during the year

Aggregate principal outstanding of loans acquired	NIL
Aggregate consideration paid	
weighted average residual tenor of loans acquired	



# ધી વલસાડ ડિસ્ટ્રીક્ટ સેન્ટ્રલ કો. ઓ. બેંક લી.

## 4 h) Disclosure under Resolution Framework for COVID -19 related Stress

Type of borrower	Exposure to accounts classified as Standard consequent of implementation of resolution plan Position as the end of the previous half-year (A)	Of (A), aggregate debt that slipped into NPA during the half year	Of(A) amount written off during the half year	Of(A) amount paid by the borrowers during the half year	Exposure to accounts classified consequent to implementation of resolution plan- Position as at the end of this half-year
Personal Loans					
corporate persons					
Of which MSMEs					
Other Total					

NIL

## (5-A) Exposure to real estate sector :

Category	Current Year (2024-25)	Previous Year (2023-24)
i) Direct exposure		
a) Residential Mortgages Lending fully secured by mortgages on residential property that is or will be occupied by the borrower or that is rented. Individual housing loans eligible for inclusion in priority sector advances shall be shown separately. Exposure would also include non-fund based (NFB) limits.	5.37	0.89
b) Commercial Real Estate Lending secured by mortgages on commercial real estate (office building, retail space, multipurpose commercial premises, multifamily residential buildings, multi tenanted commercial premises, industrial or warehouse space, hotels, land acquisition, development and construction, etc.). Exposure would also include non-fund based (NFB) limits;	0.58	0.79
c) Investment in Mortgage-Based Securities (MBS) and other securitized exposures - i. Residential ii. Commercial Real Estate		
ii) Indirect Exposure  Fund based and non-fund-based exposures on National Housing Bank and Housing Finance Companies		
<b>Total Exposure to Real Estate Sector</b>	<b>5.95</b>	<b>1.68</b>



# ધી વલસાડ ડિસ્ટ્રીક્ટ સેન્ટ્રલ કો. ઓ. બેંક લી.

## 5(B) Exposure to capital market :

\_\_\_\_\_ NIL \_\_\_\_\_

## 5 (D) Exposure to unsecured advances :

(Amounts in ₹ Crore)

Particulars	Current Year	Previous Year
Total unsecured advances of the bank	06.85	12.08
Out of the above, amount of advances for which intangible securities such as change over the rights, licenses, authority, etc. have been taken.	-	-
Estimated value of such intangible securities	-	-

## 5 (E) Factoring Exposures :

\_\_\_\_\_ NIL \_\_\_\_\_

## 5 (H) Exposure of RCBs :

\_\_\_\_\_ NIL \_\_\_\_\_

## 6 (A) Concentration of deposits :

(Amounts in ₹ crore)

Particulars		Current Year	Previous Year
Total deposits of the twenty largest depositors	Ind.	9.29	13.91
	Soc.	192.25	155.47
Percentage of deposits of twenty largest depositors to total deposits of the bank		23.44	22.38

## 6 (B) Concentration of advances :

(Amounts in ₹ crore)

Particulars	Current Year	Previous Year
Total advances of the twenty largest borrowers	484.19	389.84
Percentage of advances of twenty largest borrowers to total advances of the bank	79.59	78.23

\*Advance shall be computed based on credit exposure i.e. funded and non-funded limits including derivative exposures where applicable. The sanctioned limits or outstanding, whichever are higher, shall be reckoned. However, in the case of fully drawn term loans, where there is no scope for re-drawl of any portion of the sanctioned limit, banks may reckon the outstanding as the credit exposure.



# ધી વલસાડ ડિસ્ટ્રીક્ટ સેન્ટ્રલ કો. ઓ. બેંક લી.

## 6 (C) Concentration of exposures :

(Amounts in ₹ crore)

Particulars	Current Year	Previous Year
Total exposures of the twenty largest borrowers/customers	484.19	411.84
Percentage of exposures to the twenty largest borrowers/ customers to the total exposures of the bank on borrowers/ customers	83.67	82.66

## 6 (D) Concentration of NPAs :

(Amounts in ₹ crore)

Particulars	Current Year	Previous Year
Total Exposures of the top twenty NPA accounts	9.50	9.50
Percentage of exposures to the twenty largest NPA exposures to total Gross NPAs.	38.76	42.58

## 7. Derivatives

### a) Forward rate agreement/Interest rate swap

(Amount in Rs. Crore)

Particulars	Current Year	Previous year
i) The notional principal of swap agreements	NIL	
ii) Losses Which would be incurred if counterparties failed to fulfil their obligation under the agreements		
iii) Collateral required by the bank upon entering into swaps		
iv) Concentration of credit risk arising from the swaps		
v) The fair value of the swap book		

### b) Exchange traded Interest rate derivatives

(Amount in Rs. Crore)

Sr. No.	Particulars	Current Year	Previous Year
i)	Notional principal amount of exchange traded interest rate derivatives undertaken during the year (Instrument wise)		
ii)	Notional principal amount of exchange traded interest rate derivatives outstanding as on 31st March, 2025 (Instrument wise)	NIL	
iii)	Notional principal amount of exchange traded interest rate derivatives outstanding and not 'highly effective' (Instrument wise)		
iv)	Mark to market value of exchange traded interest rate derivatives outstanding and not 'highly effective' (Instrument wise)		



# ધી વલસાડ ડિસ્ટ્રીક્ટ સેન્ટ્રલ કો. ઓ. બેંક લી.

## c) Disclosures on risk exposure in derivatives

(Amount in Rs. Crore)

Sr. No.	Particulars	Current Year		Previous Year	
		Currency Derivatives	Interest rate Derivatives	Currency Derivatives	Interest rate Derivatives
a)	Derivatives (Notional principal Amount)				
	i) For hedging				
	ii) For trading				
b)	Marked to Market Positions				
	i) Asset (+)				
	ii) Liability (-)				
c)	Credit Exposure				
d)	Likely Impact of one percentage change in Interest rate (100*PV01)				
	i) on hedging derivatives				
	ii) on trading derivatives				
e)	Maximum and Minimum of 100*PV01 observed during the year				
	i) on hedging				
	ii) on trading				

NIL

## 10. Transfers to Depositor Education and Awareness Fund (DEA Fund)

(Amt in Rs. Crore)

Sr. No.	Particulars	Current Year 31.03.2025	Previous Year 31.03.2024
i)	Opening Bal of amount transfer to DEAF	8.90	0.67
ii)	Add : amount transfer to DEAF during the year	0.97	8.41
iii)	Less : Amount reimbursed by DEAF toward claim	0.31	0.18
iv)	Closing balance of amount transfer to DEAF	9.56	8.90

## 11 (A) Summary information on complaints received by the bank from customers and from the Offices of Ombudsman :

Sr. No.	Particulars	Current Year	Previous Year
Complaints received by the bank from Its customers			
1	Number of complaints pending at beginning of the year	0	0
2	Number of complaints received during the year	2	1
3	Number of complaints disposed during the year	2	1
3.1	Of which, number of complaints rejected by the bank	0	0
4	Number of complaints pending at the end of the year	0	0
Maintainable complaints received by the bank from Office of Ombudsman			
5	Number of complaints received by the bank from Office Ombudsman.	0	0
5.1	Of 5, number of complaints resolved in favour of the bank from Office of Ombudsman	0	0
5.2	Of 5, number of complaints resolved through conciliation / mediation / advisories issued by Office of Ombudsman	0	0
5.3	Of 5, number of complaints resolved after passing of Awards by Office of Ombudsman against the bank	0	0



# ધી વલસાડ ડિસ્ટ્રીક્ટ સેન્ટ્રલ કો. ઓ. બેંક લી.

## 11 (B) Top five grounds of complaints received by the bank from customers

Grounds of complaints, (i.e. complaints relating to)	Number of complaints pending at beginning of the year	Number of complaints received during the year	% increase/ decrease in the number of complaints received over the previous year	Number of complaints pending at the end of the year	Number of complaints pending beyond 30 days
1	2	3	4	5	6
<b>Current Year</b>					
Staff Behaviour	0	1	100	0	0
Ground -2					
Others(Locker Rent)	0	1	100	0	0
<b>Total</b>	<b>0</b>	<b>2</b>	<b>100</b>	<b>0</b>	<b>0</b>
<b>Previous Year</b>					
Staff Behaviour	0	1	100	0	0
Ground -2					
Others					
<b>Total</b>	<b>0</b>	<b>1</b>	<b>100</b>	<b>0</b>	<b>0</b>

## 12. Disclosure of penalties imposed by the Reserve Bank of India :

N | L

## 13. Disclosure on remuneration :

Sr. No.	Particulars	2024-25	2023-24
1	Remuneration to Key Management Personnel	Rs.24.00 Lacs	Rs.24.00 Lacs

## 14 Other Disclosures

### A) Business ratios

(Amount in Rs. Crore)

Particulars	Current Year	Previous year
i) Interest Income as a percentage to Working Funds	6.15%	6.71%
ii) Non-interest income as a percentage to Working Funds	0.19%	0.10%
iii) Cost of Deposits	4.79%	4.73%
iv) Net Interest Margin	1.36%	1.98%
v) Operating Profit as % to working funds	0.31%	1.02%
vi) Return on assets	0.24%	0.60%
vii) Business (Deposit + Advances) per employee	7.73	6.90
viii) Profit per Employee	0.02	0.05



# ધી વલસાડ ડિસ્ટ્રીક્ટ સેન્ટ્રલ કો. ઓ. બેંક લી.

## B) Bancassurance business

(Amount in Rs. Crore)

Particulars	Current Year	Previous year
Commission on Life Insurance Business	—	—
Commission on General Insurance Business	—	—
Total	—	—

## C) Marketing And distribution

(Amount in Rs. Crore)

Particulars	Current Year	Previous year
Commission on PMJJBY	—	—
Commission on APY	—	—
Commission on E Stamping	—	—
Commission on PAN card issue	—	—
Total	—	—

## G.) Payment of DICGC Insurance Premium

(Amount in Rs. Crore)

Sr. No.	Particulars	Current Year 31.03.2025	Previous Year 31.03.2024
i)	Payment of DICGC Insurance premium	0.91	1.00
ii)	Arrears in payment of DICGC premium	0.00	0.00

## 14(E) Provisions and contingencies :

(Amounts in ₹ crore)

Provision debited to Profit and Loss Account	Current Year	Previous Year
i) Provision for NPI	0.00	0.005
ii) Provision towards NPA	0.02	0.83
iii) Provision made towards Income tax	0.68	2.80
iv) Other Provisions and Contingencies (with details)	0.00	0.22

## 14(H) . Disclosure of facilities granted to Directors and their relatives

(Amount in Rs. Crore)

Sr. No.	Facilities	No. of A/C	Sanctioned Amount	Outstanding	Overdue
1	Fund based	—	—	—	—
2	Non Fund based (Guarantees ,L/C etc.)	—	—	—	—



# ધી વલસાડ ડિસ્ટ્રીક્ટ સેન્ટ્રલ કો. ઓ. બેંક લી.

## Cash Flow Statement for The Year Ended 31st March, 2025

Sr. No.	Particulars	(Amount In ₹)	
		Year ended March 31, 2025	Year ended March 31, 2024
<b>A.</b>	<b>CASH FLOW FROM OPERATING ACTIVITIES</b>		
	Net Profit/(Loss) after Tax as per Profit & Loss Account (I)	2,17,49,387	5,60,00,000
	<i>Add: Adjustments for Non Cash and Non operating Items</i>		
	Depreciation	1,33,55,958	1,07,94,416
	Bad and Doubtful Debt. Reserve	2,02,030	83,39,900
	Prov. For Investment Depr. Reserve	-	22,43,000
	Provision for Income Tax	67,72,500	2,80,00,000
	Provision for Non Proforming Assets	-	5,000
	Privslon for Expenses	4,40,120	8,08,526
	Contingency Provision against Standarded Assets	-	11,00,000
	Provision for Advance to FCI	-	-
	Loss on Sale of Fixed Assets	42,395	25,684
	Provision for Frauds Missappropriation		
	<b>Total (II)</b>	<b>2,08,13,003</b>	<b>5,13,16,526</b>
	<i>Less : Adjustments for Non Cash and Non operating Items</i>		
	Profit on Sale of Investment	15,06,140	-
	Income on Investment-G Sec.	13,20,20,469	13,25,83,791
	Interest on Bonds	47,76,143	56,13,478
	Dividend Received on Shares held	8,23,994	8,03,938
	Excess Provision Write Back	22,43,000	13,26,274
	<b>Total (III)</b>	<b>14,13,69,746</b>	<b>14,03,27,421</b>
	Operating Profit before Working Capital Changes (I-II+III)	<b>(9,88,07,357)</b>	<b>(3,30,10,895)</b>
	<i>Add/(Less) : Adjustments for working capital changes</i>		
	<b>Changes in Current Assets</b>		
	<i>Add : Item to be Added</i>		
	Decrease In Other Assets	1,34,92,656	3,97,12,880
	Decrease In Loans Advances (Assets)	-	32,45,18,391



# ધી વલસાડ ડિસ્ટ્રીક્ટ સેન્ટ્રલ કો. ઓ. બેંક લી.

Decrease In Debtors		2,79,661	-
Increase in Deposits		1,02,65,03,975	
Increase in Borrowings		28,46,27,996	-
Increase in Interest Receivable			
Increase in Branch Adjustment		10,64,105	-
Increase in Other Liabilities		14,25,004	
		<b>1,32,73,93,397</b>	<b>36,42,31,272</b>
<i>Less : Item to be Deducted</i>			
Increase in Loans and Advances (Assets)		86,01,67,403	-
Increase In other Assets		-	-
Increase In Debtors		-	1,72,341
Decrease In Inter branch Adjustment (Net)		-	12,31,135
Decrease In Interest Payable		32,57,163	65,43,956
Decrease In Deposits		-	1,10,30,91,966
Decrease in Borrowings		-	22,60,54,280
Decrease in Overdue Interest Reserve		86,757	3,59,117
Decrease in Other Liabilities & Provisions		-	6,91,84,819
		<b>86,35,11,323</b>	<b>1,40,66,37,614</b>
<b>Cash Flow after Working Capital Changes</b>		<b>36,50,74,718</b>	<b>(1,07,54,17,237)</b>
Less: Tax Paid during the Year (Net)		80,00,000	2,80,00,000
<b>NET CASH FLOW FROM OPERATING ACTIVITIES [A]</b>		<b>35,70,74,718</b>	<b>(1,10,34,17,237)</b>
<b>B NET CASH FLOW FROM INVESTING ACTIVITIES</b>			
Add:			
Income on Investment -G Sec		13,20,20,469	13,25,83,731
Interest on Bonds		47,76,143	56,13,478
Dividend Received on Shares held		8,23,994	8,03,938
Proceeds from Sale of Fixed Assets		17,10,688	28,256
Proceeds from sale of Investment		78,52,900	1,07,07,900
		<b>14,71,84,195</b>	<b>14,97,37,303</b>
Less:			



# ધી વલસાડ ડિસ્ટ્રીક્ટ સેન્ટ્રલ કો. ઓ. બેંક લી.

	Purchase of Investment	1,30,000	-
	Purchase of Fixed Assets	1,89,48,236	1,55,93,250
		1,90,78,236	1,55,93,250
	<b>NET CASH FLOW FROM INVESTING ACTIVITIES [B]</b>	<b>12,81,05,959</b>	<b>13,41,44,053</b>
<b>c</b>	<b>CASH FLOW FROM FINANCING ACTIVITIES</b>		
	<b>Add:</b>		
	Increase in Share Capital	35,15,000	25,69,860
	Increase in Agriculture Credit Stabilisation Fund	54,74,975	50,35,225
	Increase in Statutory Reserve	1,90,680	70,610
	Increase in Special Bad and doubtful Debt Reserve	8,39,900	-
		1,00,20,555	76,75,695
	<b>Less:</b>		
	Dividend Paid	1,26,57,781	1,22,07,465
	Bad and Doubtful Reserve		
		1,26,57,781	1,22,07,465
	<b>NET CASH USED IN FINANCING ACTIVITIES [C]</b>	<b>(26,37,226)</b>	<b>(45,31,770)</b>
	<b>Net Increase/(Decrease) in Cash &amp; Cash Equivalents (a+b+c)</b>	<b>48,25,43,451</b>	<b>(97,38,04,955)</b>
	<b>Cash &amp; Cash Equivalents at the beginning of period</b>	<b>2,06,01,34,425</b>	<b>3,03,39,39,380</b>
	<b>Cash &amp; Cash Equivalents at the end of the period</b>	<b>2,54,26,77,877</b>	<b>2,06,01,34,425</b>
	<b>Notes</b>		
	1. The above cash flow statement has been prepared under the "Indirect Method" as set out in Accounting Standard - 3 "Cash Flow Statement".		
	2. Previous year figures have been regrouped, reclassified and reworked wherever necessary for Comparative purpose.		
<b>3</b>	<b>Cash and cash equivalents Reconciliation Statement</b>		
		<b>As at</b>	<b>As at</b>
		<b>31.03.2025</b>	<b>31.03.2024</b>
	Balances in Current Account of Various Bank	81,85,22,105	71,71,57,360
	Fixed Deposit with GSC Bank	1,54,35,20,345	1,17,39,20,345
	Fixed Deposit with Other bank	1,00,00,000	2,40,69,974
	Cash on hand	17,06,35,427	14,49,86,746
		-	-
		-	-
	<b>Cash and cash equivalents in Cash Flow Statement</b>	<b>2,54,26,77,877</b>	<b>2,06,01,34,425</b>
	The above Cash Flow Statement alongwith notes thereon are hereby authenticated by us.		



# ધી વલસાડ ડિસ્ટ્રીક્ટ સેન્ટ્રલ કો. ઓ. બેંક લી.

## SCHEDULE: 17 (A) SIGNIFICANT ACCOUNTING POLICIES & NOTES ON ACCOUNTS

### 1. GENERAL INFORMATION ::

The Valsad District Central Co-Op Bank Ltd is a rural co-operative bank operating at the district level in various parts of Valsad, Navsari & Dang District. It was established to provide banking to the rural hinterland for the agricultural sector. Nestled in the heart of Valsad, a quaint town in western India, lies a small bank that has been a pillar of financial stability for its community for the past 60 years. Founded with a humble vision and a commitment to service, this bank has grown to become a trusted institution, deeply woven into the fabric of Valsad's economy.

Despite its modest beginnings, the bank's unwavering dedication to its customers and prudent financial management has propelled it to success. Over the years, it has earned a reputation for reliability, integrity, and personalized attention, values that have endeared it to generations of clients.

### 2. MAIN FUNCTIONS & DUTIES OF THE VALSAD DISTRICT CENTRAL CO. OP. BANK LTD ::

- ◆ Meeting Credit Requirements: Providing financial support to Individual Members, Member societies, including primary agricultural credit societies, and meeting their credit needs.
- ◆ Banking Business: Accepting deposits from the public, lending to individuals and institutions, and performing banking activities.
- ◆ Balancing Centre: Acting as a balancing center for Primary Agricultural Credit Societies (PACS) by diverting surplus funds from some societies to those facing shortages.
- ◆ Non-Credit Activities: Undertaking non-credit activities, such as providing leadership and guidance to PACS, Supervising and Inspecting them, and offering capacity-building support.
- ◆ Link between PACS and State Co-operative Bank: Serving as a link between Primary Credit co-operative Societies and the State Co-operative Bank, facilitating the flow of funds and services.
- ◆ Agricultural Lending: Playing a crucial role in agricultural lending by determining scales of finance for major crops in the district and providing credit to the agricultural sector.
- ◆ Regulatory Compliance: Functioning under the regulatory control of the Reserve Bank of India, NABARD, and adhering to the Banking Regulations Act.

### 3. BASIS OF ACCOUNTING POLICES ::

The financial statements are prepared in accordance with the Accounting Standards notified by the ICAI. The financial statements have been prepared under the historical cost convention, on accrual basis of accounting to comply in all material respects, with the mandatory accounting standards and in conformity with accounting principles generally accepted in India ('Indian GAAP') as applicable and including circulars, notification, guidelines & directions issued from time to time by Reserve Bank of India & NABARD as well as provisions of section 29 of the Banking Regulation Act, 1949, Gujarat Co-operative Society Act, 1961, applicable Accounting Standards Issued by the ICAI and Bye-laws of the bank and the accounting policies not referred to otherwise, are in conformity with Indian GAAP.

### 4. USE OF ESTIMATES ::

The preparation of the financial statements in conformity with GAAP requires the bank management to make estimates and assumptions that may affect the reported balances of assets and liabilities and disclosures relating to contingent assets and liabilities as at the date of the financial statements and reported amounts of income and expenses during the reporting period. Although these estimates are based upon bank management's best knowledge of current events and actions, actual results could differ from these estimates.



# ધી વલસાડ ડિસ્ટ્રીક્ટ સેન્ટ્રલ કો. ઓ. બેંક લી.

## 5. REVENUE RECOGNITION:

### **INCOME:**

- ◆ Items of Income and expenditure are generally accounted for on accrual basis.
- ◆ Income from non-performing assets is recognized to the extent realized, as per the directives issued by RBI.
- ◆ Interest on Government Securities and other fixed income securities are recognized on accrual basis.
- ◆ Dividend income is accounted on accrual basis.
- ◆ Commission (Except for commission on Deferred Payment Guarantees which is recognized on accrual basis), Locker Rentals, Supervision fees, House Rent Income and brokerage are recognized on realization
- ◆ Interest subvention income is accounted on cash basis.

### **EXPENSES:**

- ◆ An annual maintenance contract for computer maintenance is accounted for at the time of payment.
- ◆ Closing allowance to staff is accounted on cash basis.
- ◆ Premium on deposits payable to DICGC is accounted on cash basis.
- ◆ Leave encashment is accounted on cash basis.
- ◆ Insurance premium accounted on accrual basis
- ◆ All other Revenue Expenditures are treated as expenditure in the period in which they are incurred.

## 6. INVESTMENTS:

### **A.: CATEGORIZATION OF INVESTMENT**

**Held to Maturity** – Securities acquired by the Bank with the intention to hold till maturity

**Held for Trading** – Securities acquired by the Bank with the intention to trade

**Available for Sale** – Securities which do not fall within the above two categories are classified as 'available for sale.

### **B.: CLASSIFICATION OF INVESTMENTS**

For the purpose of disclosure in the Balance Sheet, Investments have been classified under four groups as required under RBI guidelines – Government Securities, Other Approved Securities, Shares and Bonds of PSU, Other Investments

**C.** HTM Investments are carried out at their acquisition cost. Any premium on acquisition is amortized over the balance period to maturity.

**D.** Investments classified as held for trading and available for sale are M to M scrip wise & net depreciation is recognized but net appreciation, if any is ignored under each classification.

**E.** Profit in respect of Investments sold from 'HTM' category is included in Profit on Sale of Investments and equal amount is transferred to Investment Fluctuation Reserve.



# ધી વલસાડ ડિસ્ટ્રીક્ટ સેન્ટ્રલ કો. ઓ. બેંક લી.

## 7. ADVANCES & PROVISIONS: :

The Classification of advances into Standard, Sub-standard, Doubtful & Loss assets as well as provision on non performing advances has been arrived at in accordance with the guidelines issued by the RBI from time to time. In addition to this, a general provision on standard assets has been made at 0.40% of the outstanding amount on a portfolio basis except in the case of direct advances to agricultural and SME Sector which has been at 0.25%.

SR. NO.	Assets Classification	Provision
1	Sub standard	10%
2	Doubtful	100% of unsecured portion 20% / 30% / 100% of the secured portion depending on the period for which the advances has remained doubtful.
3	Loss Assets	100%

- The Overdue interest in respect of non performing advances is provided separately under "Overdue Interest Reserve" as per the directives issued by RBI.
- The provision made for standard advances (performing) in terms of RBI guidelines is however, included under the head "Other Liabilities" in Balance Sheet.
- Additional provisions carried on accounts over and above requirements under the prudential norms prescribed by the RBI, which can be considered as special funds/reserves are as follows – Special Reserve Fund and Special Bad & Doubtful Debts Fund.

## 8. SPECIAL RESERVE FUND :

Revenue and other Reserves include Special Reserve created under section 36(l) (viii) of the Income Tax Act, 1961. The Board of Directors of the Bank have passed a resolution approving creation of the Reserve, confirming that it has no intention to make withdrawal from the Special Reserve Fund.

## 9. SETTLEMENT OF ADVANCES GIVEN TO BORROWERS

### Settlement Recognition :

a) Settlement of advances is typically recognized when: A settlement agreement is reached with the borrower and The borrower makes the agreed-upon payment .

### Provisioning and Write-offs :

1. Provision reversal: Provisions made against the advance are reversed to the extent of settlement.
2. Write-off: If the settlement results in a write-off, the advance is removed from the balance sheet.

### Disclosure Requirements :

1. Accounting policy: Disclosure of accounting policy for settlement of advances.
2. Settlement details: Disclosure of settlement details, including the amount settled and any gain or loss recognized.

## 10. FIXED ASSETS

Fixed assets are stated at their cost of acquisition/construction (Fair value as determined on the date of acquisition of business) less depreciation and impairment, if any. The cost comprises of the purchase price and any attributable cost for bringing the asset to its working condition for its intended use; like freight, duties, taxes and other incidental expenses, including of GST/CENVAT recoverable. No assets have been revalued during the year. Gains or losses arising from disposal/retirement of fixed assets, which are carried at cost, are recognized in the Statement of Profit And Loss Accounts.



# ધી વલસાડ ડિસ્ટ્રીક્ટ સેન્ટ્રલ કો. ઓ. બેંક લી.

## 11. DEPRECIATION

The depreciation has been provided on Fixed Assets under Written Down Value method at the rates and in the manner prescribed.

The depreciation on fixed asset is provided on written down value method at the rate specified below:

SR. NO.	Particulars	Rate of Depreciation
1	Land	Nil
2	Building (Office & Commercial)	10%
3	Furniture & Fixture	10%
4	Electric Fitting	10%
5	Safe Deposit Vault	15%
6	Vehicle (All)	15%
7	Computers & Computer software	33.33% SLM
8	Solar Power Plant	40%

Depreciation on fixed assets purchased during the year is charged for the entire year if the asset is purchased and retained for 180 days or more, otherwise it is charged at 50% of the normal rate. Depreciation is not provided as per Block prescribed in Income Tax Act 1961.

## 12. IMPAIRMENT OF ASSETS:

The carrying values of assets/cash generating units at each Balance Sheet date is reviewed for Impairment of assets. If any indication of such impairment exists, the recoverable amount of those assets is estimated and impairment is recognized, if the carrying amount of those assets exceeds their recoverable amount. The recoverable amount is the greater of the net selling price and their value in use. Value in use is arrived at by discounting future cash flows to their present value based on appropriate discount factor. When there is indication that an Impairment loss recognized for an asset in prior accounting periods no longer exists or may have decreased such reversal of Impairment loss is recognized.

## 13. EMPLOYEE BENEFITS: PROVIDENT FUND

Contribution to employees' benefit Funds remitted to statutory authority is charged to revenue on accrual basis. Bank has no further obligation under provident fund plan beyond its monthly contribution.

## GRATUITY

Gratuity and superannuation benefits wherever applicable are covered by policies taken with the LIC. The premium paid under these schemes is charged to revenue.

## 14. GRANTS / COMPENSATION

- Grant Amounting to Rs 30.00 lakhs was received from Gujarat State Co-operative Bank Limited and recognized as Miscellaneous Income in profit and loss account.
- All grant receipts received from various Government Departments are shown as Liabilities and any expenditures incurred out of such grant are reduced from such respective grant.
- Further, if any fixed asset is purchased out of any Capital grant, then a separate Capital Reserve account is credited by the amount equal to the cost of acquisition of the asset by debiting the said grant account.



# ધી વલસાડ ડિસ્ટ્રીક્ટ સેન્ટ્રલ કો. ઓ. બેંક લી.

## **15. GAIN/LOSS ON FOREIGN EXCHANGE TRANSACTION AND VALUE OF ASSETS & LIABILITIES AS ON YEAR END.:**

- Exchange differences which arise on reporting the enterprise's monetary items at the rates different from the ones at which they're recorded initially must be recognized the income or as an expense.
- All the foreign currency monetary items must be reported at the closing rate. Though, in specific circumstances, the closing rate might not exhibit with reasonable accuracy amount in the reporting currency which is expected to be realized from in such scenarios, the monetary items must be reported in reporting currency at the value which is expected to be realized from, or needed to disburse, such monetary item at the balance sheet date
- Non-monetary items that are carried in terms of historical cost denominated in a foreign currency should be reported using the exchange rate at the date of the transaction; and
- Non-monetary items that are carried at the fair value or similar valuation denominated in the foreign currency must be reported at the exchange rates prevailing when such values were determined.

## **16. PROVISIONS, CONTINGENT LIABILITIES AND CONTINGENT ASSETS:**

- In accordance with AS-29, provision is recognised when the Bank has a present obligation as a result of past events and it is probable that an outflow of resources will be required to settle the obligation, in respect of which a reliable estimate can be made.
- Provisions are not discounted to their present value and are determined based on best estimate required to settle the obligation at the balance sheet date. These are reviewed at each balance sheet date and adjusted to reflect the current best estimates.
- Contingent Liabilities are disclosed in the Balance Sheet.
- Contingent assets are not recognized.

## **17. EVENTS OCCURRING AFTER THE BALANCE SHEET DATE:**

Material adjusting events (that provides evidence of condition that existed at the Balance Sheet date) occurring after the balance sheet date are recognized in the financial statement. Non adjusting events (that are indicative of conditions that arose subsequent to the balance sheet date) occurring after the balance sheet date that represents material change and commitment affecting the financial position are disclosed in the reports of the BOD.

## **18. CASH FLOW STATEMENT:**

Cash flows are reported using the indirect method, whereby net profit after tax is adjusted for the effects of transactions of a non-cash nature. The cash flows from regular revenue generating, investing and financing activities of the bank are segregated.

## **19. NET PROFIT FOR THE YEAR:**

The Net Profit disclosed in the Profit and Loss Account is after:

1. Provision on advances in accordance with the Reserve Bank of India guidelines.
2. Provision for depreciation on investments as per Reserve Bank of India guidelines.
3. Provision for depreciation on fixed assets.
4. Provision for taxation
5. Provision on Standard Assets
6. Other usual and necessary provisions and adjustments.



# ધી વલસાડ ડિસ્ટ્રીક્ટ સેન્ટ્રલ કો. ઓ. બેંક લી.

## 20. PROVISION FOR TAXATION :

Provision for tax is made for both Current and Deferred Taxes.

### CURRENT INCOME TAX

Current Income Tax is determined on the profits for the year in accordance with the provisions of Income Tax Act, 1961 and the rules framed there under.

### DEFERRED TAX:

- Deferred tax asset and liability arising on account of timing differences and which are capable of reversal in subsequent periods are recognised using the tax rates and laws that have been enacted or substantively enacted as of Balance Sheet date.
- Deferred tax Liability or Assets is recognized for timing difference tax between the Profit/ Losses offered for Income tax and Profit/Losses as per the financial statements. Deferred tax assets and liabilities are measured using the tax rates and tax laws that have been enacted or substantively enacted at the balance sheet date.
- Deferred tax asset is recognised when the virtual certainty that sufficient future taxable income will be available against which such deferred tax asset will be realised.

## 21. DIVIDEND :

### A. Dividend Income

- Dividend income is recognized as revenue in the profit and loss account.
- Dividend income is recognized on a cash basis.

### B. Dividend Expenses

- The dividend is declared by the company's board of directors.
- The dividend is approved by the shareholders.
- Dividend payment is treated as an appropriation of profit.
- Dividend liability is recognized on a cash basis.
- Dividend paid on the basis of Pro-rata holding period
- Surplus of Dividend declared and paid will be transfer in dividend Equilisation fund.

## 22. EARNINGS PER SHARE:

Basic earnings per equity share is computed in accordance with the Accounting Standard (AS-20) on "Earning per Share" as Issued by ICAI. Basic earnings per equity share is computed by dividing net profit by weighted average number of equities shares outstanding during the year.

## 23. NOTES FORMING PART OF ACCOUNTS

- Figures of previous year has been regrouped and/or rearranged wherever necessary so as to make them comparable with that of current financial year.
- Loans and Advances given to Office Staff and to the various Institutions under Financial Assistance Program (FAP) are subject to confirmation and reconciliation by respective office.
- All Deposits in respect of Earnest Money, Security Deposit, Retention Money, and other deposits, if any, are subject to reconciliation by the respective office.



# ધી વલસાડ ડિસ્ટ્રીક્ટ સેન્ટ્રલ કો. ઓ. બેંક લી.

## (B) Notes on Accounts

### 1. REGULATORY CAPITAL: COMPOSITION OF REGULATORY CAPITAL:

Sr. No.	Particulars	(Amount in Lakhs)	
		Current Year 2024-25	Previous Year 2023-24
i)	Paid up share capital and reserves	1101.46	1066.31
ii)	Other Tier 1 capital		
	Reserve & surplus		
	1. Statutory Reserve	2326.48	2184.57
	1. Capital reserve	0	0
	2. Other Reserve	3341.46	3101.33
	3. Surplus in Profit & Loss Accounts	217.49	560
iii)	<b>Tier 1 Capital (i+ii)</b>	<b>6986.89</b>	<b>6912.21</b>
iv)	Tier 2 capital		
	Undisclosed Reserve	0	0
	Revaluation Reserve	0	0
	General provision and Loss Reserve (1.25% of Total Risk Weighted Assets)	248.14	475.15
	Investment Fluctuation Reserve/Fund	203.1	199.06
	<b>Tier 2 Capital</b>	<b>451.24</b>	<b>674.21</b>
v)	<b>Total Capital (Tier 1 +Tier 2)</b>	<b>7438.13</b>	<b>7586.42</b>
vi)	Total Risk Weighted Assets (RWAs)		
	Adjusted value of Fund risk weighted i.e. Balance sheet Items (To tally with Part "B")	19851.27	38123.51
	Adjusted value of Non-Funded and off-balance Sheet items (To tally with Part "C")	191.19	178.08
	<b>Total Risk Weighted Assets (RWAs)</b>	<b>20042.46</b>	<b>38301.59</b>
vii)	Paid up share capital and reserves as a percentage of RWAs	37.11%	19.81
viii)	Tier 1 Ratio (Tier 1 capital as a percentage of RWAs)	34.86%	18.05%
ix)	Tier 2 Ratio (Tier 2 capital as a percentage of RWAs)	2.25%	1.76%
x)	Capital to Risk weighted Assets Ratio (CRAR) (Total Capital as a percentage of RWAs)	37.11%	19.81
xi)	Amount of paid-up share capital raised during the year	35.15	25.7
xii)	Amount of non-equity Tier 1 and Tier 2 capital raised during the year.	398.36	372.54



# ધી વલસાડ ડિસ્ટ્રીક્ટ સેન્ટ્રલ કો. ઓ. બેંક લી.

## 2. EARNINGS PER SHARE :

Basic earnings per equity share is computed in accordance with the Accounting Standard (AS-20) on "Earning per Share" as issued by ICAI. Basic earnings per equity share is computed by dividing net profit by weighted average number of equity shares outstanding during the year. During the year 2018-19, Bank has changed its shares face value from Rs. 20.00 to Rs 5000.00 per share. The Bank has amended its bye-laws after obtaining approval from Registrar of Cooperative societies, Gandhinagar. Total 1338 shares of Rs. 20 is yet to be converted /paid till 31.03.2025.

SR. NO.	Particulars	2024-25	2023-24
1	Net Profit During the year	2,17,49,387	5,60,00,000
2	Weighted Average No. of Equity Shares outstanding	20,981	21120
3	Nominal value of Equity share	5,000	5,000
4	Basic Earning and Diluted Earnings per share	1,037	2651

3. During the year under review, borrower M/s Shri Valsad Sahkari Khand Udyog Mandli Limited requested a settlement of its advances account due to difficulties in repaying the loan amount. The proposal for settlement was reviewed by the management and Board of Directors, and the bank agreed to settle the advances account. The summary of the settlement is as follows:

(Amount in crores)

Name of the Borrower	Balance Outstanding As on 31-10-2024	Interest accrued up to 31-10-2024	Interest accrued From 01-12-2024 to 26-12-2024	Total Liability	Total Amount Received against OTS	Amount Written off During the year	Amount of waiver of Interest
SHRI VALSAD SAHKARI KHAND UDYOG MANDLI LIMITED.	223.08	8.85	0.88	232.72	220.00	5.48	7.24
Total	223.08	8.85	0.88	232.72	220.00	5.48	7.24

- 4. The bank recognized Rs. 7.24 crores as Interest Income and wrote off Rs. 5.48 crores from the Bad and Doubtful Debts Reserve Account during the current year, as approved by the Board of Directors via resolution no. 27(4) dated November 6, 2024."
- 5. Provision for Interest received from M/s Food Corporation of India limited was made for ₹237.80 lakhs as on March 31, 2025, whereas the actual Interest received from M/s Food Corporation of India limited amounted to RS 254.97 lakhs. Consequently, the provision for interest receivable was understated by 17.17 lakhs, resulting in an understatement of profit to that extent.
- 6. Bank has maintained CRR and SLR rate as per RBI guidelines.
- 7. Bank's CRAR for the FY. 2024-25 is 37.11%.
- 8. As per the circular of R.B.I., recognition of Income, classifications of Non- Performing Assets, working of Bad & Doubtful Debt etc. have been generally done properly and necessary amount has been provided against Bad and Doubtful Debts Reserve.

## 9. CONTINGENT LIABILITIES:

SR. NO.	Particulars	2024-25	2023-24
1	DEAF	9,55,94,004	8,90,40,695



# ધી વલસાડ ડિસ્ટ્રીક્ટ સેન્ટ્રલ કો. ઓ. બેંક લી.

## 10. RELATED PARTY DISCLOSURES

The bank has not given any loan to any of its directors, their relatives or to company/firm/business in which they are associated.

SR. NO.	Particulars	2024-25	2023-24
1	Remuneration to Key Management Personnel	24,00,000	24,00,000
2	Directors sitting Fee including TA & DA	1,28,210	1,29,160

## 11. INFORMATION ABOUT BUSINESS AND GEOGRAPHICAL SEGMENT (AS-17)

The banks operations are solely in the banking services industry. As interest income accounts for more than 97% of the bank's total revenue, hence reporting on business segment is not required and also the bank does not have any operation outside Gujarat hence reporting on geographical segment is not required.

## 12. FRAUD:

During the financial year 2021-22, a fraud of Rs. 83.76 Lakhs was detected on 10-02-2022. The fraud was committed by the bank staff by debiting inter office account with Head office. Out of which Rs. 14.27 Lakhs was recovered during the year 2022-23 and remaining amount of Rs. 69.49 lakhs the Bank has made 100% provision as per RBI circular no. RBI/2015-16/1 DCBR.CO.BPD.MC.No. 1/12.05.001/2015-16.

13. Figures have been rounded off to nearest rupee. Previous year figures have been regrouped, rearranged, reclassified wherever necessary to confirm with the current year's figures.

14. Debtors and Creditors are subject to confirmation and reconciliation if any.

15. The entries for which no supporting is provided have been certified by the management and same have been relied upon for the purpose of audit.

16. Penalty Imposed by RBI: No penalty was Imposed by RBI during the period under review.

17. Accounting Standards: In compliance with the guidelines issued by the Reserve Bank of India regarding requirements of the various Accounting Standards Issued by the Institute of Chartered Accountants of India, following information is furnished:

## 18. Accounting Standard -5 – Net Profit or Loss for the period, prior period items:

There is no material prior period item included in Profit and Loss account which is required to be disclosed as per the Accounting Standard Issued by the Institute of Chartered Accountants of India read with guidelines issued by RBI.

## 19. Accounting Standard-9 – Revenue Recognition:

As mentioned in Accounting Policy-4 of Schedule -18 certain items are accounted on cash basis on account of statutory/regulatory requirements and materiality.

## 20. Accounting Standard 28- Impairment of assets:

Assessment is made at each Balance sheet date whether there is any indication that a Fixed Asset is impaired. If any such indication exists, an estimate of the recoverable amount is made and impairment loss, if any, is provided for.

## 21. Accounting Standard 29- Provisions, Contingent Liabilities and Contingent Assets:

Past events leading to possible and present obligations is treated as contingent liability. Provision is recognised in the case of present obligation where the realisable estimate can be made and where there are probable outflow of resources embodying foregoing of economic benefits to settle the obligations. Contingent assets are neither disclosed nor recognised.



# ધી વલસાડ ડિસ્ટ્રીક્ટ સેન્ટ્રલ કો. ઓ. બેંક લી.

## GENERAL OBSERVATION AND SUGGESTION

### Implementation of the KCC Scheme:

The Bank had implemented KCC Scheme for all its existing borrowers. Crop loaning was also done through KCC mode only. So far, the bank had issued KCC in 8236 Accounts out of which only 3695 KCC account holders having outstanding balance of Rs. 99.35 crores as on 31-03-2025. So, majority of the card holders were not using the KCCs as it was intended to be and hence continued to draw the sanctioned limit in one go and repay the same in one lump sum, thereby, defeating the purpose of KCC concept. Awareness needs to be built among loanee farmers about the advantage of using KCC like Cash Credit facility to save on the interest burden. Bank may therefore sensitize their loanee farmer about the usage of KCC in true spirit.

PARTICULARS	NO. OF KCC ACCOUNT	BALANCE OUTSTANDING ON 31-03-2025
Account with Balance	3695	99.35 Crores
Account with Zero Balance	4541	0.00 Crores
Total	8236	99.35 Crores

### Advances - Defective Documentation

The documents obtained like advance cheques, promissory notes, mortgaged property title documents, etc., are not kept under safe custody of a senior official. The documents are kept along with other papers in the loan file, in all the branches visited. In many branches inspection reports were not found after loans were granted, proper stamps were not found for guarantee and bond documents. Also, in many documents signature of witnesses was not found. In many cases where overdraft was sanctioned, proper stock statements and quarterly bank statements were not found. In some cases where loans were sanctioned to Societies proper resolutions were not found. Also in many cases, bank's name was not found on the cheque provided by the borrower as guarantee.

### Lockers

During the course of audit, we observed that locker rent is overdue since long period. We advise the bank to strengthen the locker rent collection mechanism.

### CERSAI

Now the bank is in practice to register mortgage details with CERSAI. The Bank registers the property details in old accounts also.



# ધી વલસાડ ડિસ્ટ્રીક્ટ સેન્ટ્રલ કો. ઓ. બેંક લી.

## બેંકના પેટાનિયમના સુધારાની વિગત

પેટાનિયમ નંબર	હાલનો પેટા કાયદો	સુધીત સુધારો	સુધારો બાદ બનતો પેટા કાયદો	સુધારાનું કારણ
૧(૧)	આ મંડળીનું નામ : “વલસાડ ડિસ્ટ્રીક્ટ સેન્ટ્રલ કો.ઓપરેટીવ બેંક લીમીટેડ” છે.	આ મંડળીનું નામ : “ધી વલસાડ ડિસ્ટ્રીક્ટ સેન્ટ્રલ કો-ઓપરેટીવ બેંક લીમીટેડ” છે.	આ મંડળીનું નામ : “ધી વલસાડ ડિસ્ટ્રીક્ટ સેન્ટ્રલ કો-ઓપરેટીવ બેંક લીમીટેડ” છે.	રીઝર્વ બેંક ઓફ ઈન્ડિયા તરફથી મળેલ બેંકીંગ લાયસન્સને અનુરૂપ નામ કરવા માટે
૧(૩)	બેંકનું કાર્યક્ષેત્ર સમગ્ર ગુજરાત રાજ્ય તથા કેન્દ્ર શાસિત પ્રદેશ દમણ તથા દાદરા અને નગર હવેલી પ્રદેશ રહેશે.	બેંકનું કાર્યક્ષેત્ર સમગ્ર ગુજરાત રાજ્ય રહેશે.	બેંકનું કાર્યક્ષેત્ર સમગ્ર ગુજરાત રાજ્ય રહેશે.	આ બેંક ગુજરાત રાજ્ય ના સહકારી કાયદા હેઠળ નોંધાયેલ હોવાથી
૨(૪)	બેંક તરફથી મર્યાદાઓ મુકવામાં આવે તેને અનુસરીને અને બીજા પેટાનિયમોને પાત્ર રહીને બેંકના વ્યક્તિ સભાસદોને તથા અન્ય સભાસદોને નાણાં ધીરવાનો તથા તે મની તે મ જ બીનસભાસદો સાથે સામાન્ય શરતોનું કામકાજ કરવાનો.	બેંક તરફથી મર્યાદાઓ મુકવામાં આવે તેને અનુસરીને અને બીજા પેટાનિયમોને પાત્ર રહીને બેંકના અન્ય સભાસદોને નાણાં ધીરવાનો તથા તે મની તે મ જ બીનસભાસદો સાથે સામાન્ય શરતોનું કામકાજ કરવાનો.	બેંક તરફથી મર્યાદાઓ મુકવામાં આવે તેને અનુસરીને અને બીજા પેટાનિયમોને પાત્ર રહીને બેંકના અન્ય સભાસદોને નાણાં ધીરવાનો તથા તે મની તે મ જ બીનસભાસદો સાથે સામાન્ય શરતોનું કામકાજ કરવાનો.	વ્યક્તિ સભાસદ રહ થવાથી સહકારી કાયદા અન્વયે વ્યક્તિ સભાસદો નવા દાખલ કરવાનાં નહોવાથી.



# ધી વલસાડ ડિસ્ટ્રીક્ટ સેન્ટ્રલ કો. ઓ. બેંક લી.

## બેંકના પેટાનિયમના સુધારાની વિગત

પેટાનિયમ નંબર	હાલનો પેટા કાયદો	સુધીત સુધારો	સુધારો બાદ બનતો પેટા કાયદો	સુધારાનું કારણ
૨(૫)	બેંક સાથે સંયોજિત થયેલી અને તેના કાર્યક્ષેત્રમાં આવેલી સહકારી મંડળીઓને નાણાં ધીરવાનો અને તેમનો વિકાસ કરવાનો.	બેંક સાથે સંયોજિત થયેલી અને તેના કાર્યક્ષેત્રમાં આવેલી સહકારી મંડળીઓને નાણાં ધીરવાનો અને તેમનો વિકાસ કરવાનો. તેમજ કેન્દ્ર સરકાર, રાજ્ય સરકારની ગેરંટી હોય તેવા જાહેર ક્ષેત્રના એકમો તથા મિલ્ક ફેડરેશન જેવી અન્ય સહકારી સંસ્થાઓમાં રિઝર્વ બેંક ઓફ ઈન્ડિયા/નાબાર્ડ ની માર્ગદર્શિકા મુજબ જાહેર ક્ષેત્રની બેંકો/સ્ટેટ કો.ઓ. બેંક/ડિસ્ટ્રીક્ટ સેન્ટ્રલ કો.ઓ. બેંક સાથે કોન્સોર્ટીયમ બનાવી રાજ્યમાં કે રાજ્ય બહાર નાણાં ધીરવાનો.	બેંક સાથે સંયોજિત થયેલી અને તેના કાર્યક્ષેત્રમાં આવેલી સહકારી મંડળીઓને નાણાં ધીરવાનો અને તેમનો વિકાસ કરવાનો. તેમજ કેન્દ્ર સરકાર, રાજ્ય સરકારની ગેરંટી હોય તેવા જાહેર ક્ષેત્રના એકમો તથા મિલ્ક ફેડરેશન જેવી અન્ય સહકારી સંસ્થાઓમાં રિઝર્વ બેંક ઓફ ઈન્ડિયા/નાબાર્ડ ની માર્ગદર્શિકા મુજબ જાહેર ક્ષેત્રની બેંકો/સ્ટેટ કો.ઓ. બેંક/ડિસ્ટ્રીક્ટ સેન્ટ્રલ કો.ઓ. બેંક સાથે કોન્સોર્ટીયમ બનાવી રાજ્યમાં કે રાજ્ય બહાર નાણાં ધીરવાનો.	રીઝર્વ બેંક ઓફ ઈન્ડિયા /નાબાર્ડ ની માર્ગદર્શિકા મુજબ ધિરાણ કરવા માટે
૪(૧)	સભાસદો ત્રણ જાતના રહેશે. (ક) વ્યક્તિ સભાસદ (ખ) નોંધાયેલી સહકારી મંડળીઓ (ગ) વ્યવહારિક (નોમીનલ) સભાસદ વ્યક્તિ સભાસદો નવા નોંધવામાં આવશે નહિ. વ્યક્તિ સભાસદોના વારસ અને નોમીનીને શેરોની રકમ પરત કરવામાં આવશે. શેરોના હક્કો તબદીલ થશે નહીં.	સભાસદો બે જાતના રહેશે. (૧) નોંધાયેલી સહકારી મંડળીઓ (૨) વ્યવહારિક (નોમીનલ) સભાસદ	સભાસદો બે જાતના રહેશે. (૧) નોંધાયેલી સહકારી મંડળીઓ (૨) વ્યવહારિક (નોમીનલ) સભાસદ	વ્યક્તિ સભાસદ રદ થવાથી સહકારી કાયદો અન્વયે વ્યક્તિ સભાસદો નવા દાખલ કરવાનાં નહોવાથી.



# ધી વલસાડ ડિસ્ટ્રીક્ટ સેન્ટ્રલ કો. ઓ. બેંક લી.

તા. ૦૧-૦૬-૨૦૨૪ થી અમલમાં આવતા ક્યુમ્યુલેટીવ તથા રીકરીંગ થાપણના વ્યાજના દર

કાયમી થાપણ ઉપર વ્યાજના દરો	સામાન્ય ગ્રાહક માટે વ્યાજના દરો	સીનીયર સીટીઝન માટે વ્યાજના દરો	મંડળીઓ માટે વ્યાજના દરો
(૧) ૧૫ દિવસથી ૪૫ દિવસ સુધી	૩.૫૦%	૩.૫૦%	૩.૫૦%
(૨) ૪૬ દિવસથી ૯૦ દિવસ સુધી	૪.૫૦%	૪.૫૦%	૪.૫૦%
(૩) ૯૧ દિવસથી ૧૨૦ દિવસ સુધી	૪.૭૫%	૪.૭૫%	૫.૦૦%
(૪) ૧૨૧ દિવસથી ૧૮૦ દિવસ સુધી	૫.૦૦%	૫.૦૦%	૫.૨૫%
(૫) ૧૮૧ દિવસથી ૩૬૪ દિવસ (૧ વર્ષની અંદર) સુધી	૫.૭૫%	૫.૭૫%	૬.૦૦%
(૬) ૧ વર્ષ માટે જ	૭.૦૦%	૭.૫૦%	૭.૨૫%
(૭) ૩૬૬ દિવસથી ૭૨૯ દિવસ (૧ વર્ષથી કે તેથી વધુ અને ૨ વર્ષની અંદર) સુધી	૬.૦૦%	૬.૫૦%	૬.૬૦%
(૮) ૭૩૦ દિવસથી ૧૦૯૪ દિવસ (૨ વર્ષથી કે તેથી વધુ અને ૩ વર્ષની અંદર) સુધી	૬.૨૫%	૬.૭૫%	૬.૮૫%
(૯) ૧૦૯૫ દિવસ (૩ વર્ષ સુધી જ)	૬.૧૫%	૬.૬૫%	૬.૫૦%

સહકારી સંસ્થાઓ ૧૨૧ દિવસથી ૧૮૦ દિવસ સુધી રૂ. ૫ કરોડ કે તેથી વધુ રકમની સીંગલ ડિપોઝીટ ઉપર ૫.૫૦% વ્યાજ દર મળવા પાત્ર થશે.

તા. ૦૧-૦૬-૨૦૨૪ થી અમલમાં આવતા ક્યુમ્યુલેટીવ તથા રીકરીંગ થાપણના વ્યાજના દર

માસ/દિવસ	સામાન્ય ગ્રાહકો માટે પ્રોવિઝનનો દર	સીનીયર સીટીઝન માટે પ્રોવિઝનનો દર	સ્ટાફ માટે પ્રોવિઝનનો દર
૧૨ (૩૬૫ દિવસ)	૭.૦૦%	૭.૫૦%	૮.૦૦%
૨૪ (૭૩૦ દિવસ)	૬.૨૫%	૬.૭૫%	૭.૨૫%
૩૬ (૧૦૯૫ દિવસ)	૬.૧૫%	૬.૬૫%	૭.૧૫%

નોંધ : કાયમ થાપણ/ક્યુમ્યુલેટીવ થાપણ/રીકરીંગ થાપણના વ્યાજના દરો વખતોવખત ફેરફાર કરે તે પ્રમાણે ચુકવવામાં આવશે.

લોકર્સ ભાડાની વિગત તા. ૦૧/૧૦/૨૦૨૦ થી અમલ

અ.નં.	પ્રકાર	૧૨ માસ રૂ.	૩૬ માસ રૂ.
૧	નાની સાર્ઝ	૧૦૦૦/-	૨૪૦૦/-
૨	મધ્યમ સાર્ઝ	૧૫૦૦/-	૩૬૦૦/-
૩	મોટી સાર્ઝ	૨૦૦૦/-	૪૮૦૦/-

લોકર્સની સુવિધા

મુખ્ય કચેરી, આઝાદ ચોક, વલસાડ.

શાખાઓ : સીટી શાખા વલસાડ, સ્ટેશન શાખા વલસાડ, ગણદેવી, અમલસાડ, વાંસદા, આહવા, ડુંગરી, ગડત, મરોલી બજાર, ખેરગામ, કરાડી, ચીખલી, વેરમા, ધખડાછા, નવસારી, ભીલાડ, ટાંકલ, ધરમપુર, અટગામ, ફડવેલ

રોહિત આઈ. પટેલ  
ચીફ એક્ઝીક્યુટીવ ઓફિસર



# ધી વલસાડ ડિસ્ટ્રીક્ટ સેન્ટ્રલ કો. ઓ. બેંક લી.

## બેંકના જુદાજુદા પ્રકારના ધિરાણોના વ્યાજના દરો

અ. નં.	ધિરાણનો પ્રકાર	મંડળીઓ માટે વ્યાજનો દર	વ્યક્તિઓ માટે વ્યાજનો દર
૧.	ખે.વિ.ટુ. મુક્ત ધોન (કે.સી.સી) રૂ. ૩,૦૦,૦૦૦/- સુધી રૂ. ૩,૦૦,૦૦૦/- થી વધુ માટે નોંધ : મંડળીઓએ ૨%નું માર્જન રાખી રૂ. ૩,૦૦,૦૦૦/- સુધી ૭% દરે ધિરાણ આપવાનું રહેશે.	૫% ૭%	૭% ૧૦%
૨.	ખે.વિ.મધ્યમ મુક્ત ધોન માટે રૂ. ૫૦,૦૦૦/- સુધી રૂ. ૫૦,૦૦૧/- થી રૂ. ૨,૦૦,૦૦૦/- સુધી રૂ. ૨,૦૦,૦૦૧/- થી વધુ માટે ગોડાઉન ધોન માટે પણ આ દર લાગુ પડશે. સોફ્ટ ધોન (વેદનાથ પેકેજ) મંડળી	૮% ૮.૫% ૯.૫% ૭%	૧૦% ૧૦.૫% ૧૧%
૩.	રીશીડયુઅલ ધોન નોંધ : મંડળીએ સભાસદ પાસે રાખવાનું માર્જન ૧.૫૦% તથા ૨.૨૫%નું રહેશે.	૧૨%	૧૩%
૪.	કેશ ક્રેડિટ ઓવર ડ્રાફ્ટ (સામાન્ય શાખ) રૂ. ૨,૦૦,૦૦૦/- સુધી રૂ. ૨,૦૦,૦૦૦/- થી વધુ	૯.૫૦% ૯.૭૫%	
૫.	નાગરિક સહકારી બેંકો માટે ઓવર ડ્રાફ્ટ તમામ પ્રકારના હેતુ માટે	૧૨%	
૬.	પાગરદાર કેડિટ સહકારી મંડળીઓ માટે ઓવર ડ્રાફ્ટ	૧૧%	
૭.	ડાંગર માલ તારણ ઓવર ડ્રાફ્ટ પુલીંગ માટે	૧૦%	
૮.	ખાતર માલ તારણ ઓવર ડ્રાફ્ટ : હાઈપોથેકિશન	૧૦.૫%	
૯.	ઓવર ડ્રાફ્ટ ખાંડ પ્લેજ તથા અન્ય માલ તારણ માટે	૯%	
૧૦.	હાઈસીંગ મંડળીઓને વચગાળાનું ધિરાણ	૧૨%	
૧૧.	બીન ખે.વિ.ટુ.કી/મધ્યમ મુક્ત ધોન	૧૦%	૧૨%
૧૨.	પ્રાથમિક ખે.વિ. મંડળીઓ મારફત કરવામાં આવતા ગૃહ વપરાશી ધિરાણ માટે	૧૦%	
૧૩.	અન્ય મંડળીઓ મારફત કરવામાં આવતા ગૃહ વપરાશી ધિરાણ માટે	૧૨%	
૧૪.	પ્રાથમિક ખે.વિ. મંડળીઓ મારફત કરવામાં આવતા ગેસ કનેક્શન ધિરાણ માટે	૧૨%	
૧૫.	બેંક તરફથી ગેસ કનેક્શન માટે કરવામાં આવતા સીધા ધિરાણ માટે	--	૧૩%
૧૬.	એકસાઈઝ ડ્યુટી ટર્મ ધોન સુગર ફેક્ટરીઓ માટે સુગર ફેક્ટરીઓને બીન ખે.વિ.મ.મુ.ધોન (સોફ્ટ ધોન) સુગર ફેક્ટરીઓને બફર સ્ટોક સામે ધિરાણ	૧૨% ૧૦% ૧૨%	
૧૭.	ગૃહ વપરાશી ધિરાણ વ્યક્તિઓને	--	૧૨%
૧૮.	એન.એસ.સી. તથા કે.વી.પી. સામે ધિરાણ	૧૦%	૧૦%



# ધી વલસાડ ડિસ્ટ્રીક્ટ સેન્ટ્રલ કો. ઓ. બેંક લી.

અ. નં.	વિરાણનો પ્રકાર	મંડળીઓ માટે વ્યાજનો દર	વ્યક્તિઓ માટે વ્યાજનો દર
૧૯.	ઔદ્યોગિક મંડળીઓ તથા વણકર મંડળીઓને (રોકેજ યોજના હેઠળ) કુપના કામકાજ માટે	૧૩%	
૨૦.	વ્યક્તિઓને મકાન લોન રૂ. ૫,૦૦,૦૦૦/- સુધી રૂ. ૫,૦૦,૦૦૧/- થી રૂ. ૧૦,૦૦,૦૦૦/- સુધી રૂ. ૧૦,૦૦,૦૦૧/- થી વધુ માટે		૯.૨૫% ૯.૦૦% ૮.૭૫%
૨૧.	નોન ફાર્મ સેક્ટર (બેંકિંગ યોજના હેઠળ) રૂ. ૫૦,૦૦૦/- સુધી રૂ. ૫૦,૦૦૧/- થી રૂ. ૨,૦૦,૦૦૦/- સુધી રૂ. ૨,૦૦,૦૦૦/- થી વધુ માટે	૧૦% ૧૦.૫% ૧૧%	૧૦.૫% ૧૧% ૧૧.૫%
૨૨.	નોન ફાર્મ સેક્ટર : ચાર ચક્રી વાહન લોન રૂ. ૨,૦૦,૦૦૦/- સુધી રૂ. ૨,૦૦,૦૦૦/- થી વધુ માટે	૧૧% ૧૧.૫%	૧૧% ૧૧.૫%
૨૩.	કાર લોન	૯%	૯%
૨૪.	ટુ-વ્હીલર લોન ખેતીવાડી હેતુ માટે બીન ખેતી હેતુ માટે		૯% ૯%
૨૫.	સ્પોલ સ્કેલ ઈન્ડસ્ટ્રીઝને લગતી લોન તથા ટ્રાન્સપોર્ટનો ધંધો કરનારને બે વાહન સુધી લોન રૂ. ૨૫,૦૦૦/- થી રૂ. ૨,૦૦,૦૦૦/- સુધી રૂ. ૨,૦૦,૦૦૦/- થી વધુ માટે	૧૨% ૧૨.૫%	૧૨% ૧૨.૫%
૨૬.	વેપારીઓને માલ સ્ટોક સામે ઓવર ડ્રાફ્ટ		૧૧%
૨૭.	ઉચ્ચતર અભ્યાસ અર્થ : વ્યક્તિગત શીઘુ વિરાણ		૯%
૨૮.	બેંકની ચાપલ રસીકના તારણ સામે લોન/ઓ. ડ્રા. રસીકના દરથી ૧% વધુ		
૨૯.	પર્સનલ ક્રેડિટ ફેસિલીટી		૧૨.૫%
૩૦.	માલિકી ઝાડો સામે ઓ. ડ્રા. વ્યક્તિ		૧૩%
૩૧.	ગોલ્ડ લોન		૧૨%
૩૨.	વિમા પોલીસી સામે વિરાણ		૧૨%
૩૩.	વી.ડી.સી. આભનિર્ભર લોન/ઓવર ડ્રાફ્ટ (રૂ. ૧,૦૦,૦૦૦/- સુધી)		૧૦%

મંડળી તથા વ્યક્તિ તમામ પ્રકારની મુદતવીતી બાકી રકમ ઉપર દંડનીય વ્યાજનો દર ૨% આકારવાનો રહેશે. વ્યક્તિગત વિરાણમાં તમામ પ્રકારના બીન ખેતી વિષયક વિરાણો ઉપર નીચે મુજબના દરે પ્રોસેસિંગ ચાર્જ + GST આકારવાનો રહેશે.

૧. રૂ. ૫૦,૦૦૦/- સુધી રૂ. ૫૦૦/-

૩. રૂ. ૨,૦૦,૦૦૧/- થી રૂ. ૫,૦૦,૦૦૦/- સુધી રૂ. ૧,૫૦૦/-

૨. રૂ. ૫૦,૦૦૧/- થી રૂ. ૨,૦૦,૦૦૦/- સુધી રૂ. ૧,૦૦૦/- ૨. રૂ. ૫,૦૦,૦૦૦/- થી વધુ રૂ. ૨,૦૦૦/-



## મંડળીઓને માર્ગદર્શન

### લોન

- 1) જેટી વિષયક પાક ધિરાણ અને જેટી વિષયક મત્તમ મુદત ધિરાણનો પાલો ખેડૂતો ધારણ કરેલી જમીન ક્ષેત્ર, મંડળીના ખેડૂત સભાસદની જમીનનું મિલકતપત્રક બનાવવાની પ્રથમ જરૂરિયાત રહે છે. તે સહકારી કચ્છા ફેરફાર કરવામાં આવે છે. જેની મંડળીઓએ તમામ ખેડૂત સભાસદોનું મિલકત પત્રક અવશ્ય બનાવવું અને બેંકમાં રજૂ કરવું.
- 2) બેંકની ધિરાણની ઠેલો અરજા કરી પાક ધિરાણ ઠેલાર માટેનું સાબપત્રક સમયસર તૈયાર કરવું અને તે માટે પ્રાથમિક જરૂરિયાત પૂર્ણ કરવા કાળજી રાખવી. ધિરાણ ઠેલાર ખેડૂત સભાસદોના નિયમ મુજબના એકચરનામા અવશ્ય મેળવવા અને તે તવાઈ દફતરે નોંધાવી બેંકમાં રજૂ કરવા.
- 3) બેંકની લોન, ઓ.ફા. સત્વરેનો ડેડુલર્સી ઉપયોગ કરવો અને બેંકની શરતોનું ધોખ પાલન કરવું જે બીજા વર્ષે લોન મેળવવામાં સહાયક થશે.
- 4) કિસાન ક્રેડીટ કાર્ડનો ઉપયોગ દ્રઢ કરવાત વ્યક્તિ છે તેની કાળજી રાખવી રહેશે.
- 5) વર્ષમાં એકવાર ધિરાણ બાકીની ખરાઈ કરવાની રહેશે.

### વસુલાત

- 3) પાક તૈયાર થાય તે સમયે સભાસદોનો સંપર્ક સાધી માલ વેચાણમાંથી વસુલાત લેવા આજ્ઞા રાખો. વસુલાતની મોસમમાં વ્હ. કમિટીની અવારનવાર મીટીંગ રાખી વસુલાતની કાર્યવાહી ધમિષ્ટ અને નતિશીલ બનાવો. નવા ધિરાણો આધાર વસુલાતની સ્થિતી પર છે. વસુલાતની રકમ તથા રીકવરી ચાર્જની રકમ તુરંતજ બેંકમાં જમા કરાવી લેવી.
- 4) મુદતવીતી બાકીદારો સામે સહકારી કચ્છાની કલમ-103 તથા 104 મંજૂર તાત્કાલિક કાર્યવાહી કરવી. મુદતવીતી બાકીદાર કીમટી સભ્ય તરીકે સ્ટી ન શકે તે નિયમનો ચુસ્તપણે અમલ કરો.
- 5) લેસીસી ધિરાણ મેળવનાર સભ્યોએ કરેલ મહત્તમ ઉપાક જેટલી રકમ વ્યાજ સાથે 12 માસમાં દર વર્ષે ખાતામાં જમા કરાવવાની રહેશે.

### આક પ્રવૃત્તિ ઓવરડ્રાફ્ટ

- 6) આક પ્રવૃત્તિ અણવતી મંડળીએ સ્ટોક કમિટીની નિમણૂક કરી દર ત્રણ માસે ચકાસણી કરવી અને પહતર રહેતા માલનો સત્વરે નિકાલ કરવા પ્રયત્નશીલ રહેવું. સ્ટોક ચેરીંગ અવશ્ય કરવું જેથી ગેરરીતિ અટકાવી શકાય.
- 7) બેંકની ઓવરડ્રાફ્ટ સમવડ મેળવનાર મંડળીઓએ સ્ટોકપત્રક તથા ટ્રાવલ બેલેન્સ નિયમીત બેંકમાં રજૂ કરવા, માર્ચન ઘટ કોઈપણ સંજોગોમાં ન પડે તેની કાળજી રાખવી. માર્ચન ઘટને અટકાવવા બેંકને ફરજ પડે તેવી સ્થિતિ આવે નહિ તે માટે સખન રહેવું. દર ૨ માલ વેચાણ મંડળીના અસ્તિત્વ માટે જોખમક્ષમ અને છે જેથી ઉધાર માલનું વેચાણ કોઈપણ સંજોગોમાં કરવું નહિ.
- 8) કાચ પર સિલક જરૂરિયાતને અનુલક્ષીને રાખો વધારે પડતી કાચ પત્રની સિલક મંડળીને વ્યાજના નુકરાનમાં ઉતારે છે, અને ગેરરીતી સર્જવાનો સંભવ રહે છે.
- 9) મંડળીની જરૂરિયાતોનો પૂર્ણ અંદાજ મેળવી ઓવરડ્રાફ્ટની સમવડ મંજૂર કરવો જેથી મીનીમમ વ્યાજ આપવાની સ્થિતિ ન આવે.
- 10) માલ વેચાણની રકમ અપૂરપણે બીજે જ દિવસે બેંકમાં જમા કરાવવી.
- 11) માલની ખરીદીની જરૂરિયાત મુજબ જ ઓવરડ્રાફ્ટ ખાતેથી ઉપાક કરો.

### ગાન્ય

- 12) મંડળી-મંડળી વચ્ચે અસ્થપરસ રોકડ લેવડદેવડ તેમજ ધિરાણ વહેવારે સહકારી કચ્છા વિરુદ્ધ છે.
- 13) ઓફીટ રીપોર્ટ તથા ઇન્વેસ્ટમેન્ટ રીપોર્ટની મોખ દુસ્તી કરી સમયસર રીપોર્ટ રજૂ થાય તે જરૂરી છે. ઓફીટ દુસ્તી ૬૦ દિવસમાં કરી રીપોર્ટ ન મોકલવામાં આવે તો રૂપિયા ૫,૦૦૦/-ના દંડની જોગવાઈ કોવાઈ સમયસર દુસ્તી રીપોર્ટ મોકલવા કાળજી લેવી.

**સતત ત્રણ વર્ષ જે મંડળીઓ જોટ કરસે અને ધિરાણ વસુલાત 40% થી ઓછી હસે તેવી મંડળીઓને વેધનાય કમિટીની ભલામણ અનુસાર બંધ કરવા અગર બીજી મંડળીમાં મંજૂર કરવાની જોગવાઈ છે જે મંડળીઓએ ધ્યાનમાં લેવું.**

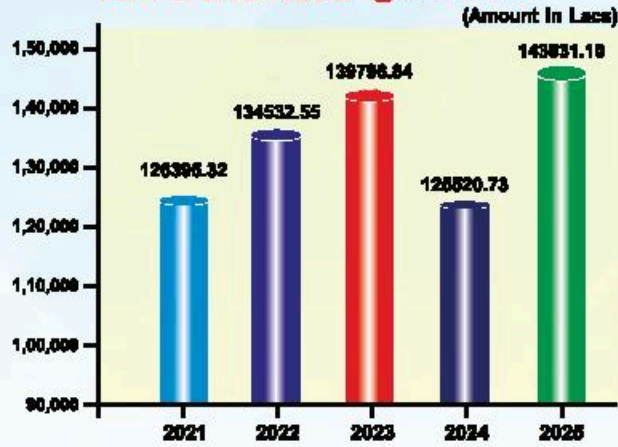
**ઉપર મુજબના મુદ્દાઓ તથા વર્તમાન અને સમવાનુસાર અમલમાં આવતા નિયમોનું પાલન અવશ્ય થાય તે અંમે ત્યાન રાખવા અનુરોધ કરીએ છીએ.**



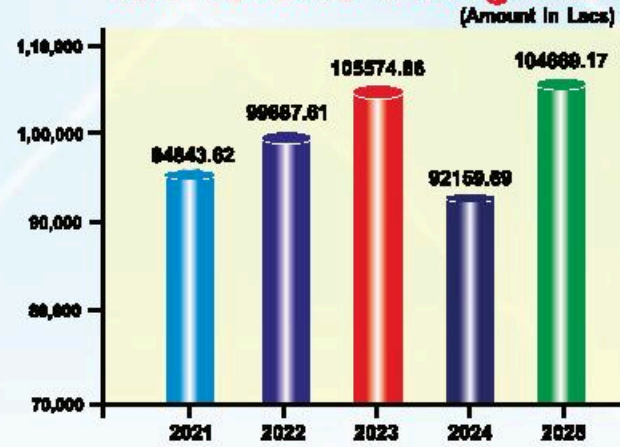
# ધી વલસાડ ડિસ્ટ્રીક્ટ સેન્ટ્રલ કો - ઓપરેટીવ બેંક લિ.

## FINANCIAL HIGHLIGHTS (LAST FIVE YEARS)

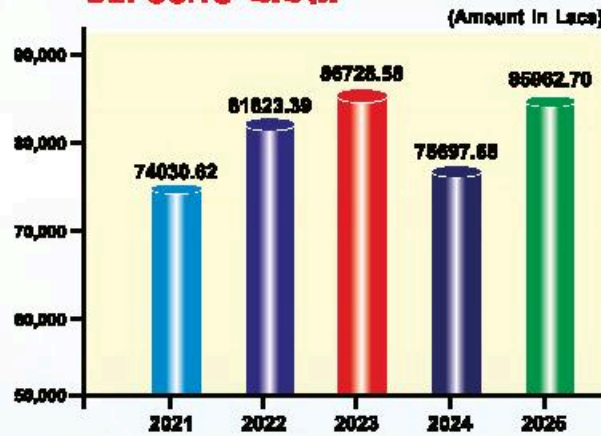
### TOTAL BUSINESS કુલ બિઝનેસ



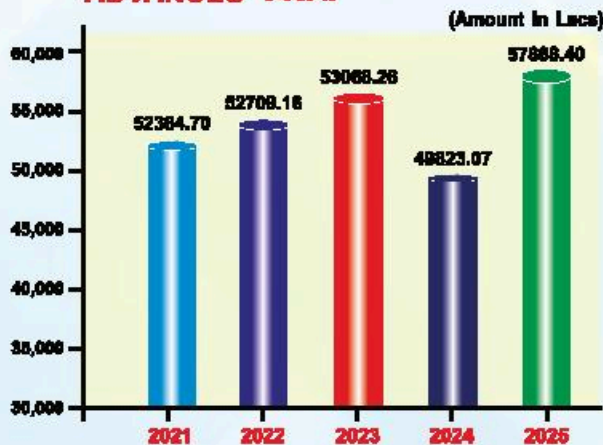
### WORKING FUNDS કામચાલુ ભંડોળ



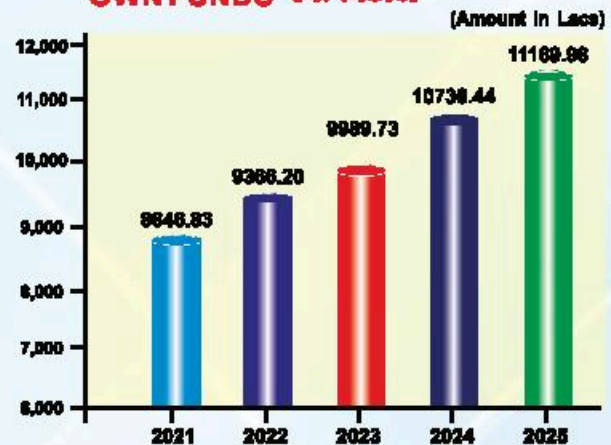
### DEPOSITS યાવતો



### ADVANCES વિસ્તાર



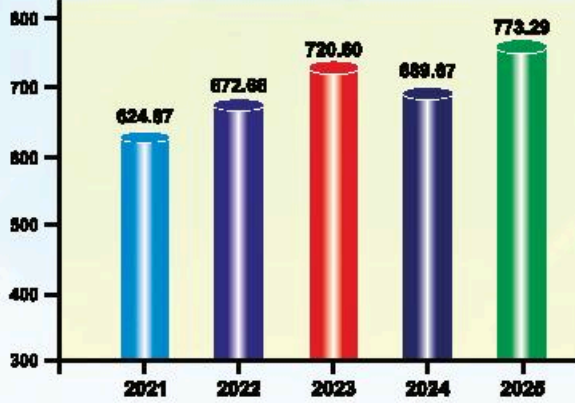
### OWN FUNDS સ્વ. ભંડોળ



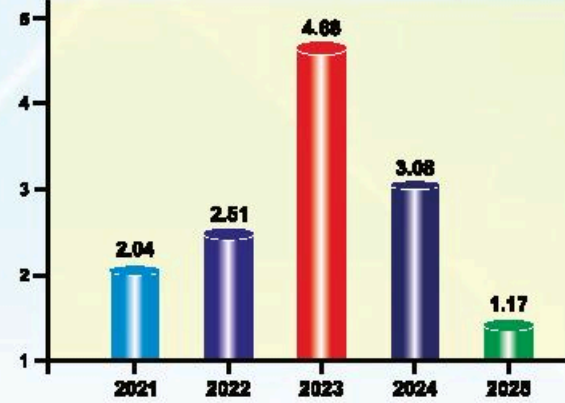


## FINANCIAL HIGHLIGHTS (LAST FIVE YEARS)

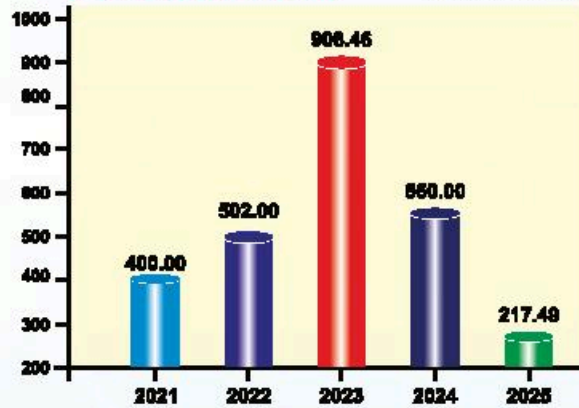
**NET BUSINESS PER EMPLOYEE**  
કર્મચારી દીઠ બિઝનેસ (Amount in Lacs)



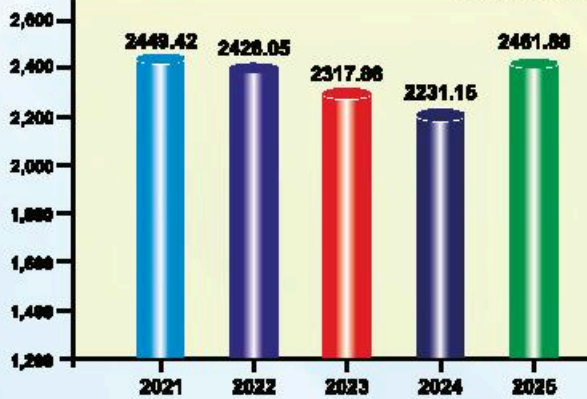
**NET PROFIT PER EMPLOYEE**  
કર્મચારી દીઠ ચોખ્ખો નફો (Amount in Lacs)



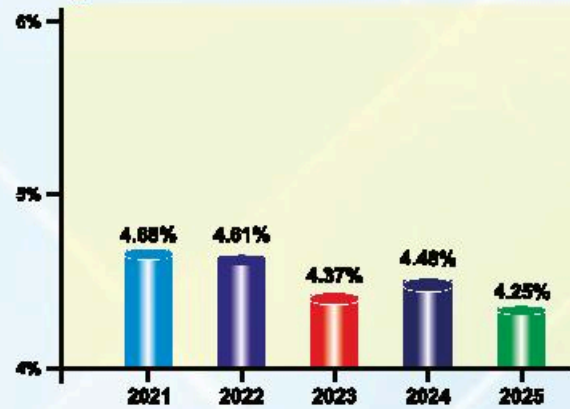
**NET PROFIT AFTERTAX**  
ટેક્ષ બાદ ચોખ્ખો નફો (Amount in Lacs)



**GROSS NPA કોસ એન.પી.એ.** (Amount in Lacs)



**GROSS NPA TO ADVANCES IN %**  
કુલ ધિરાણની સામે કોસ એન.પી.એ. ની ટકાવાર





# ધી વલસાડ ડિસ્ટ્રિક્ટ સેન્ટ્રલ કો - ઓપરેટીવ બેંક લિ.

## શાખાઓની વિસ્તૃત જરૂરી માહિતી : અને ૨૦૨૪ - ૨૦૨૫

ચેરમેનશ્રી ફોન : (ઓ.) ૨૫૩૦૧૦  
ચીફ એક્ઝિક્યુટીવ ઓફિસરશ્રી ફોન : (ઓ.) ૨૫૪૨૧૩

મેનેજરશ્રી (વહીવટ) ફોન : (ઓ.) ૨૪૧૪૨૪  
મેનેજરશ્રી (લોન) ફોન : (ઓ.) ૨૪૮૪૨૫

અ.ન.	શાખાનું નામ	શાખા યાત્ર સંજ્ઞાની તારીખ	તાલુકો	ગ્રામસર્કલ નંબર	IFSC CODE
૧	વહીવટી ઓફિસ - વલસાડ	૧૦-૧૧-૨૦૦૮	વલસાડ	૭૦૬૯૦ ૮૮૦૦૧	GSCB0VDC002
૨	ફેક ઓફિસ - બેંકીંગ	૦૧-૧૧-૧૯૬૫	વલસાડ	૭૦૬૯૦ ૮૮૦૦૨	GSCB0VDC001
૩	લીટી શાખા - વલસાડ	૧૦-૦૨-૧૯૬૩	વલસાડ	૭૦૬૯૦ ૮૮૦૦૩	GSCB0VDC003
૪	રેશન શાખા	૦૪-૦૬-૧૯૩૫	વલસાડ	૭૦૬૯૦ ૮૮૦૦૪	GSCB0VDC004
૫	અરનામ શાખા	૨૬-૦૭-૧૯૭૩	વલસાડ	૭૦૬૯૦ ૮૮૦૦૫	GSCB0VDC005
૬	કુંભરી શાખા	૦૮-૦૮-૧૯૭૪	વલસાડ	૭૦૬૯૦ ૮૮૦૦૬	GSCB0VDC006
૭	બોટસાઈ શાખા	૨૦-૧૦-૧૯૭૮	વલસાડ	૭૦૬૯૦ ૮૮૦૦૭	GSCB0VDC007
૮	વીલસ શાખા	૨૬-૦૫-૧૯૮૬	વલસાડ	૭૦૬૯૦ ૮૮૦૦૮	GSCB0VDC008
૯	ધરમપુર શાખા	૦૬-૧૨-૧૯૪૬	ધરમપુર	૭૦૬૯૦ ૮૮૦૦૯	GSCB0VDC009
૧૦	નાનાપોંઝ શાખા	૨૨-૦૨-૧૯૭૩	કપરાડા	૭૦૬૯૦ ૮૮૦૧૦	GSCB0VDC010
૧૧	પારડી શાખા	૦૨-૦૭-૧૯૬૬	પારડી	૭૦૬૯૦ ૮૮૦૧૧	GSCB0VDC011
૧૨	બોટા વાલકીયા શાખા	૨૫-૦૨-૧૯૭૩	પારડી	૭૦૬૯૦ ૮૮૦૧૨	GSCB0VDC012
૧૩	વાપી શાખા	૩૦-૦૩-૧૯૭૩	વાપી	૭૦૬૯૦ ૮૮૦૧૩	GSCB0VDC013
૧૪	ઉમરગામ શાખા	૦૧-૦૫-૧૯૬૦	ઉમરગામ	૭૦૬૯૦ ૮૮૦૧૫	GSCB0VDC015
૧૫	ભીલાડ શાખા	૨૦-૦૩-૧૯૭૮	ઉમરગામ	૭૦૬૯૦ ૮૮૦૧૬	GSCB0VDC016
૧૬	આહવા શાખા	૧૬-૦૮-૧૯૬૭	આહવા	૭૦૬૯૦ ૮૮૦૧૮	GSCB0VDC018
૧૭	વઘઈ શાખા	૦૬-૦૩-૧૯૭૬	વઘઈ	૭૦૬૯૦ ૮૮૦૧૯	GSCB0VDC019
૧૮	નવસારી શાખા	૨૩-૧૬-૧૯૬૮	નવસારી	૭૦૬૯૦ ૮૮૦૨૦	GSCB0VDC020
૧૯	જલાલપોર શાખા	૨૬-૦૨-૧૯૩૩	જલાલપોર	૭૦૬૯૦ ૮૮૦૨૧	GSCB0VDC021
૨૦	મણેસી બજાર શાખા	૦૪-૦૧-૧૯૭૧	નવસારી	૭૦૬૯૦ ૮૮૦૨૨	GSCB0VDC022
૨૧	સાતેમ શાખા	૦૭-૦૪-૧૯૭૩	નવસારી	૭૦૬૯૦ ૮૮૦૨૩	GSCB0VDC023
૨૨	વેલ્લા શાખા	૧૦-૦૩-૧૯૭૮	નવસારી	૭૦૬૯૦ ૮૮૦૨૫	GSCB0VDC025
૨૩	જલકી શાખા	૧૦-૦૪-૧૯૭૮	જલાલપોર	૭૦૬૯૦ ૮૮૦૨૬	GSCB0VDC026
૨૪	લીસોડા મણેલ શાખા	૨૬-૦૩-૧૯૮૦	નવસારી	૭૦૬૯૦ ૮૮૦૨૭	GSCB0VDC027
૨૫	ખાસ-અબામ શાખા	૦૪-૦૫-૧૯૮૬	જલાલપોર	૭૦૬૯૦ ૮૮૦૨૮	GSCB0VDC028
૨૬	મણદેવી શાખા	૧૦-૦૫-૧૯૬૫	મણદેવી	૭૦૬૯૦ ૮૮૦૨૯	GSCB0VDC029
૨૭	બીલીમોરા શાખા	૦૧-૦૩-૧૯૫૨	મણદેવી	૭૦૬૯૦ ૮૮૦૩૦	GSCB0VDC030
૨૮	અમલસાડ શાખા	૧૯-૧૨-૧૯૪૪	મણદેવી	૭૦૬૯૦ ૮૮૦૩૧	GSCB0VDC031
૨૯	મઠલ શાખા	૦૩-૦૮-૧૯૭૦	મણદેવી	૭૦૬૯૦ ૮૮૦૩૨	GSCB0VDC032
૩૦	ધમકાલ શાખા	૧૦-૦૧-૧૯૭૩	મણદેવી	૭૦૬૯૦ ૮૮૦૩૩	GSCB0VDC033
૩૧	મણદેવી સુમર શાખા	૩૦-૦૪-૧૯૮૬	મણદેવી	૭૦૬૯૦ ૮૮૦૩૪	GSCB0VDC034
૩૨	ખાલેશ શાખા	૨૪-૦૨-૨૦૦૦	મણદેવી	૭૦૬૯૦ ૮૮૦૩૫	GSCB0VDC035
૩૩	શીખલી શાખા	૨૬-૦૨-૧૯૬૮	શીખલી	૭૦૬૯૦ ૮૮૦૩૬	GSCB0VDC036
૩૪	ટાંકલ શાખા	૧૦-૧૦-૧૯૭૦	શીખલી	૭૦૬૯૦ ૮૮૦૩૭	GSCB0VDC037
૩૫	અનુવા શાખા	૨૫-૦૧-૧૯૭૩	શીખલી	૭૦૬૯૦ ૮૮૦૩૮	GSCB0VDC038
૩૬	હુલવેલ શાખા	૧૨-૦૬-૧૯૭૪	શીખલી	૭૦૬૯૦ ૮૮૦૩૯	GSCB0VDC039
૩૭	ખેરગામ શાખા	૨૯-૦૧-૧૯૭૫	ખેરગામ	૭૦૬૯૦ ૮૮૦૪૦	GSCB0VDC040
૩૮	વંસદા શાખા	૩૦-૧૦-૧૯૪૮	વંસદા	૭૦૬૯૦ ૮૮૦૪૧	GSCB0VDC041
૩૯	ઉનાઈ શાખા	૧૮-૧૧-૧૯૭૬	વંસદા	૭૦૬૯૦ ૮૮૦૪૨	GSCB0VDC042
૪૦	વલસાડ સુમર શાખા	૧૦-૦૭-૨૦૦૮	વલસાડ	૭૦૬૯૦ ૮૮૦૪૩	GSCB0VDC043
૪૧	સાપુતાલ શાખા	૦૩-૦૨-૨૦૧૬	આહવા	૭૦૬૯૦ ૮૮૦૪૪	GSCB0VDC044

# ધી વલસાડ ડિસ્ટ્રિક્ટ સેન્ટ્રલ કો - ઓપરેટીવ બેંક લિ.



વહીવટી ઓફીસ : 'સહકાર સદન' કચેરી રોડ, વલસાડ. ફોન : ૨૪૧૪૨૪, ૨૪૮૭૨૫

સ્થાપના : વા. ૦૧-૧૧-૧૯૬૫

નોંધણી અંક એસ. ઈ. ૫૨૭/૧૯૬૫

નોંધણી વા. ૧૪-૧૦-૧૯૬૫

લાયસન્સ નં. RPCD(AH) 18/2011-2012 ઓડીટ વર્ગ : 'અ' ૨૦૨૪-૨૦૨૫

## સને ૨૦૨૪-૨૦૨૫

અધિકૃત ચેર ભંડોળ	રૂા. ૧૫,૦૦,૦૦,૦૦૦/-
ભરાયેલ તથા વસુલ આવેલ ચેર ભંડોળ	રૂા. ૧૧,૦૧,૪૬,૭૬૦/-
રીઝર્વ ફંડ	રૂા. ૨૩,૨૬,૪૭,૭૫૫/-
બીજા ફંડ	રૂા. ૭૭,૪૨,૦૨,૬૦૦/-
એકર્ડર કામકાજનું ભંડોળ	રૂા. ૧૦૪૮,૬૬,૧૬,૮૮૬/-

## સિધ્ધિના સોપાન

( રકમ લાખમાં )

અ. નં.	વિગત	૩૧-૦૩-૨૦૨૦ રૂા.	૩૧-૦૩-૨૦૨૧ રૂા.	૩૧-૦૩-૨૦૨૨ રૂા.	૩૧-૦૩-૨૦૨૩ રૂા.	૩૧-૦૩-૨૦૨૪ રૂા.	૩૧-૦૩-૨૦૨૫ રૂા.
૧	સંચોક્ત મંડળીઓ (સંખ્યા)	૭૭૧	૭૭૨	૭૭૨	૭૭૬	૭૮૬	૭૮૮
૨	ખેતી વિષયક મંડળીઓ (સંખ્યા)	૨૧૬	૨૨૦	૨૨૦	૨૧૬	૨૪૭	૨૪૮
૩	વસુલ આવેલ ચેર ભંડોળ	૮૬૬.૩૮	૯૨૮.૬૭	૧૦૧૧.૩૭	૧૦૪૦.૬૨	૧૦૬૬.૩૨	૧૧૦૧.૪૭
૪	રીઝર્વ ફંડો	૧૪૬૮.૧૫	૧૬૬૫.૩૮	૧૭૬૫.૭૫	૧૮૬૧.૮૫	૨૧૮૪.૫૭	૨૩૨૬.૪૮
૫	બીજા ફંડ	૬૦૮૩.૩૩	૬૪૦૧.૧૧	૬૬૫૬.૪૧	૭૪૫૬.૪૭	૭૪૮૫.૫૫	૭૭૪૨.૦૩
૬	ધાપણો	૬૧૧૦૬.૪૧	૭૪૦૩૦.૬૨	૮૧૮૨૩.૩૬	૮૬૭૨૮.૫૮	૭૫૬૬૭.૬૬	૮૫૬૬૨.૭૦
૭	ધિરાણ	૫૦૫૪૪.૭૧	૫૨૩૬૪.૭૦	૫૨૭૦૬.૧૬	૫૩૦૬૮.૨૬	૪૬૮૨૩.૦૭	૫૭૮૬૮.૪૦
૮	ધોખા નફો	૨૫૬.૦૦	૪૦૦.૦૦	૫૦૨.૦૦	૬૦૮.૪૬	૫૬૦.૦૦	૨૧૭.૪૬
૯	એકર્ડર કામકાજનું ભંડોળ	૮૨૪૩૬.૬૪	૯૪૮૪૩.૬૨	૯૬૮૮૭.૬૧	૧૦૫૫૭૪.૮૬	૯૨૧૫૬.૬૬	૧૦૪૮૬૬.૧૭
૧૦	ગ્રોસ એન. પી. એ.	૪.૮૩ %	૪.૬૮ %	૪.૬૧ %	૪.૮૩ %	૪.૪૮ %	૪.૨૫ %
૧૧	નેટ એન. પી. એ.	૦ %	૦ %	૦ %	૦ %	૦ %	૦ %
૧૨	ડીવીડન્ડ	૧૨ %	૧૫ %	૧૨ %	૧૨ %	૧૨ %	૮ % (મલાખા)

- અહેવાલના ૨૦૨૪-૨૦૨૫ ના વર્ષના હિસાબ અંગેના પ્રશ્નો હોય તો તે તા. ૨૨-૦૬-૨૦૨૫ સુધીમાં બેંકના કામકાજના ટિવસો ટરચવાન રૂબરૂ આવી સમજી જવું. સભામાં પૂછાયેલા આકસ્મિક તથા પુરક પ્રશ્નો જવાબ આપવો મુશ્કેલ બનશે.
- સભાસદો તથા મંડળી પ્રતિનિધિઓએ અહેવાલ સભામાં સાથે લાવવા વિનંતી છે.
- મંડળીના પ્રતિનિધિઓએ તેમની નિમણૂંક અંગેના ઠરાવની એક નકલ સાથે લાવવી.

**સભાનું કામકાજ પુરૂ થયેથી તુરંતજ જોજનની વ્યવસ્થા રાખવામાં આવી છે.**



**ધી વલસાડ ડિસ્ટ્રીક્ટ સેન્ટ્રલ કો - ઓપરેટીવ બેંક લિ.**

હેડ ઓફીસ : આઝાદ ચોક, વલસાડ

વહીવટી ઓફીસ : 'સહકાર સદન', કચેરી રોડ, વલસાડ

ફોન : (૦૨૬૩૨) ૨૪૮૭૨૫, ૨૪૧૪૨૪

Email: [ceo@vdcbank.in](mailto:ceo@vdcbank.in), [info@vdcbank.com](mailto:info@vdcbank.com)

Website: [www.vdcbank.com](http://www.vdcbank.com)