



વલસાડ ડિસ્ટ્રીક્ટ સેન્ટ્રલ કો-ઓપરેટીવ બેંક લિ.

બોર્ડ ઓફ ડિરેક્ટર્સ



જયંતિભાઈ યુ. પટેલ
ચેરમેનશ્રી



ગોવિંદભાઈ ટી. પટેલ
વાઈસ ચેરમેનશ્રી




હરિસિંહ જેડ. સોલંકી
ડિરેક્ટરશ્રી



ગમનભાઈ બી. ભીસરા
ડિરેક્ટરશ્રી



મગનભાઈ ડી. પટેલ
ડિરેક્ટરશ્રી



પંકજભાઈ જે. પટેલ
ડિરેક્ટરશ્રી



મંગળભાઈ જી. ગાંધી
ડિરેક્ટરશ્રી



અશોકભાઈ પી. પટેલ
ડિરેક્ટરશ્રી



કિશોરભાઈ એચ. પટેલ
ડિરેક્ટરશ્રી




પૃથ્વીરાજ કે. મહેતા
ડિરેક્ટરશ્રી



કલિદાસભાઈ એલ. ગોધરી
ડિરેક્ટરશ્રી



હિતેશભાઈ જી. પટેલ
ડિરેક્ટરશ્રી



વનમાળીભાઈ બી. બારીયા
ડિરેક્ટરશ્રી




અંબેલાલ વી. પટેલ
પ્રોફેશનલ ડિરેક્ટરશ્રી



દુર્ગેશભાઈ વી. બુચ
જી. એસ. સી. બેંકના પ્રતિનિધિશ્રી



એચ. આર. પટેલ
શ્રી જિલ્લા સ્થુરદારશ્રી (સ.મં. વલસાડ)




રોહિતકુમાર આઈ. પટેલ
ચીફ એક્ઝીક્યુટીવ ઓફીસર



બેંકની બોર્ડ ઓફ ડિરેક્ટર્સ મીટીંગમાં સંબોધન કરતા નાબાર્ડ-અમદાવાદનાં ચીફ જનરલ મેનેજર શ્રી ડી.કે. મિશ્રા તેમજ ડેપ્યુટી જનરલ મેનેજર શ્રીમતિ આશા ચંદ્રા, ડી.ડી.એમ. શ્રી ગોરવકુમાર તથા બેંકના ચેરમેનશ્રી જયંતિભાઈ યુ. પટેલ, વાઈસ ચેરમેનશ્રી ગોવિંદભાઈ ટી. પટેલ



બેંકની ૫૫ મી વાર્ષિક સાધારણ સભામાં દીપ પ્રાગટ્ય કરતા બેંકના ચેરમેનશ્રી જયંતિભાઈ યુ. પટેલ, નાબાર્ડ-અમદાવાદ ચીફ જનરલ મેનેજર શ્રી ડી.કે. મિશ્રા તથા બોર્ડ ઓફ ડિરેક્ટર્સશ્રીઓ



બેંકની ૫૫ મી વાર્ષિક સાધારણ સભામાં નાબાર્ડ-અમદાવાદનાં ચીફ જનરલ મેનેજર શ્રી ડી.કે. મિશ્રાનું સ્વાગત કરતા બેંકના ચેરમેનશ્રી જયંતિભાઈ યુ. પટેલ



બેંકની ૫૫ મી વાર્ષિક સાધારણ સભામાં સંબોધન કરતા બેંકના ચેરમેનશ્રી જયંતિભાઈ યુ. પટેલ





વલસાડ ડિસ્ટ્રીક્ટ સેન્ટ્રલ કો-ઓપરેટીવ બેંક લિ.

બોર્ડ ઓફ ડિરેક્ટર્સ

અ.નં.	નામ	હોદ્દો
૧	શ્રી જયંતિભાઈ ઉકાભાઈ પટેલ	ચેરમનશ્રી
૨	શ્રી ગોવિંદભાઈ ઠાકોરભાઈ પટેલ	વાઈસ ચેરમેનશ્રી
૩	શ્રી હરિસિંહ ઝવેરભાઈ સોલંકી	ડિરેક્ટરશ્રી
૪	શ્રી ગમનભાઈ ભાયલુભાઈ ભીસરા	ડિરેક્ટરશ્રી
૫	શ્રી મગનભાઈ દુર્લભભાઈ પટેલ	ડિરેક્ટરશ્રી
૬	શ્રી પંકજભાઈ જયંતિભાઈ પટેલ	ડિરેક્ટરશ્રી
૭	શ્રી મંગળભાઈ ગંગાજીભાઈ ગાવિત	ડિરેક્ટરશ્રી
૮	શ્રી અશોકભાઈ પરભુભાઈ પટેલ	ડિરેક્ટરશ્રી
૯	શ્રી કિશોરભાઈ હરીભાઈ પટેલ	ડિરેક્ટરશ્રી
૧૦	શ્રી પૃથ્વીરાજ કલ્યાણજી મહેતા	ડિરેક્ટરશ્રી
૧૧	શ્રી કાલિદાસભાઈ લખુભાઈ ચૌધરી	ડિરેક્ટરશ્રી
૧૨	શ્રી હિતેશભાઈ ગોવિંદભાઈ પટેલ	ડિરેક્ટરશ્રી
૧૩	શ્રી વનમાળીભાઈ ભીખાભાઈ બારીયા	ડિરેક્ટરશ્રી
૧૪	શ્રી અંબેલાલ વલ્લભભાઈ પટેલ	ડિરેક્ટરશ્રી (કો. ઓપ્ટ. પ્રોફેશનલ ડિરેક્ટર)
૧૫	શ્રી દુર્ગેશભાઈ વી. બુચ	ડિરેક્ટરશ્રી (જી.એસ.સી. બેંક પ્રતિનિધિ)
૧૬	શ્રી જીલ્લા રજીસ્ટ્રાર સહ. મં. (વલસાડ)	ડિરેક્ટરશ્રી (રજીસ્ટ્રારશ્રીના પ્રતિનિધિ)

શ્રી રોહિત આઈ. પટેલ

ચીફ એક્ઝીક્યુટીવ ઓફીસર

- ◆ શ્રીમતી મનીષાબેન પી. દેસાઈ ◆ શ્રી આર. આર. પટેલ
જનરલ મેનેજર મેનેજર (વહીવટ / આઈ.ટી.)
- ◆ શ્રી ડી. એ. રાજપૂત ◆ મુનમુનવાલા રાજેશ એન્ડ કું
મેનેજર (લોન/સુપરવિઝન) (ચાર્ટડ એકાઉન્ટન્ટ્સ, સુરત)
ઓડીટર (સ્ટેચ્યુટરી)
- ◆ બેંકર્સ : (૧) ધી ગુજરાત સ્ટેટ કો. ઓ. બેંક લિ. અમદાવાદ
(૨) સ્ટેટ બેંક ઓફ ઈન્ડિયા, વલસાડ.

વાર્ષિક સાધારણ સભાની નોટિસ

બેંકના સર્વે સભાસદોને જાણ કરવામાં આવે છે કે, બેંકની ૫૬ મી વાર્ષિક સાધારણ સભા તા.૧૫-૦૭-૨૦૨૧ને ગુરુવારના રોજ સવારે ૧૧=૦૦ કલાકે શ્રી સૌરાષ્ટ્ર ક્લબ પાટીદાર સેવા સમાજ હોલ, ને.હા.નં.૪૮, ધરમપુર ચોકડી, વલસાડ ખાતે નીચેના કામો કરવા સાડ મળશે તો તેમાં સભાસદ મંડળીના અધિકૃત પ્રતિનિધિને સમયસર હાજર રહેવા વિનંતી છે.

❖ સભાની કાર્યસૂચિ ❖

- ❖ (૧) તા. ૦૮-૦૧-૨૦૨૧ ના રોજ મળેલ વાર્ષિક સાધારણ સભાની કાર્યવાહીની નોંધ બહાલ રાખવાનું.
- ❖ (૨) બોર્ડ ઓફ ડિરેક્ટર્સ દ્વારા પ્રસ્તુત સને ૨૦૨૦-૨૦૨૧ ના પુરા થતા વર્ષનું સર્વેયું તથા નફા નુકશાન ખાતુ મંજુર કરી અહેવાલ-હિસાબને બહાલી આપવા બાબત.
- ❖ (૩) સને ૨૦૨૦-૨૧ના વર્ષની નફાની ફાળવણી મંજુર કરવા બાબત.
- ❖ (૪) સને ૨૦૨૦-૨૦૨૧ ના વર્ષનો ઓડીટરશ્રીનો રીપોર્ટ વાંચનમાં લેવા બાબત.
- ❖ (૫) નામદાર રાજ્ય સરકારની મંજુરીથી વનટાઈમ સેટલમેન્ટ યોજના અન્વયે બેંક તરફથી માંડવાળ કરેલ લેણાં બહાલ રાખવા બાબત.
- ❖ (૬) તા. ૧૨-૦૭-૨૦૧૭ની સાધારણ સભામાં ઠરાવ નં ૭ થી બેંકના જૂના (એન.પી.એ.) લેણાં માંડવાળ કરવા ઠરાવેલ છે તે ઠરાવ હેઠળની કામગીરી થઈ શકેલ નથી આથી સદર ઠરાવ રદ કરવા અને તે ઠરાવ હેઠળની કરવાની કામગીરી હાલ પૂરતું મોકૂફ રાખવા નિર્ણય કરવા બાબત.
- ❖ (૭) મે. ચેરમેનશ્રી તરફથી રજુ થતા કામો અંગે વિચારણા કરવા બાબત.

વલસાડ
તા. ૧૮-૦૬-૨૦૨૧

બોર્ડ ઓફ ડિરેક્ટર્સના આદેશથી,

રોહિત આઈ. પટેલ

❖ ચીફ એક્ઝીક્યુટીવ ઓફીસર ❖

❖ નોંધ : બેંકની શેર ટ્રાન્સફર બુક તા. ૦૭-૦૭-૨૦૨૧ થી તા. ૧૫-૦૭-૨૦૨૧ સુધી બંધ રહેશે. ❖

નોંધ : કોવિડ-૧૯ અંતર્ગત નામદાર સરકારશ્રીની સુચનાઓનું સાધારણ સભામાં ઉપસ્થિત સૌએ પાલન કરવાનું રહેશે. માસ્કનો ઉપયોગ કરવાનો રહેશે તેમજ સોશિયલ ડીસ્ટન્સીંગનું પાલન કરવાનું રહેશે.



સને ૨૦૨૦-૨૦૨૧ ના વર્ષનો

વાર્ષિક અહેવાલ

આપણી માતૃસંસ્થાના માનનીય સભાસદ વડીલો, ખેડૂત ભાઈઓ અને બહેનો,

આપણી બેંકની ૫૬ મી વાર્ષિક સાધારણ સભાના શુભપ્રસંગે આપ સૌ મહાનુભાવો, વડીલો, સહકારી આગેવાનો અને ખેડૂત સભાસદ મિત્રોને આવકારતા હર્ષની લાગણી અનુભવું છું. તમારા દ્વારા મારા પર મુકેલ અતુટ વિશ્વાસ અને લાગણીઓને સાર્થક કરવા સતત પ્રયત્નશીલ છું. તમારા દ્વારા જ્યારે મને ત્રણ જીલ્લાના ખેડૂતોનું સુકાન સોંપવામાં આવ્યું છે ત્યારે મારી જવાબદારી ખૂબ મોટી થયેલ છે તમારી શ્રદ્ધા અને વિશ્વાસને આંચ ન આવે તે રીતે મારે મારા ખેડૂત સભાસદોને ખેતીમાં જોઈતી તમામ સુવિધાઓ આપવા હું હરહંમેશ તૈયાર છું. સૌના સાથ સૌના વિકાસ સાથે આપણે સૌ સાથે મળી સંસ્થાની પ્રગતિમાં વધારો થાય તે માટે આપના સહયોગની આશા રાખું છું. મારા બોર્ડ ઓફ ડિરેક્ટર્સના સાથ અને સહકારથી સને ૨૦૨૦-૨૧ના વર્ષમાં કરેલ કામગીરીનો વાર્ષિક અહેવાલ અને હિસાબ આપની સમક્ષ રજુ કરી રહ્યો છું.

સહકારી બેંકો સમાજના આર્થિક રીતે મર્યાદિત સાધનો ધરાવતા વર્ગના લોકો અને નાના ઉદ્યોગકારોના વિકાસમાં ઝડપી અને સરળ શરતોથી માનવીય અભિગમ દ્વારા ખેતી અને અન્ય કરજ ધિરાણો ઉપલબ્ધ કરાવી તેમના જીવન ધોરણને ઉંચે લઈ ભારતના અર્થતંત્રના વિકાસને વેગવંતુ રાખવા માટે મુખ્ય ભુમિકા ભજવે છે. બેંકિંગ ક્ષેત્રને દેશના અર્થતંત્રની કરોડરજજુ તરીકે ગણવામાં આવે છે. વિશ્વના તમામ દેશોમાં ઉદ્યોગ અને વ્યાપારના કાયદા અને નિતિઓ ઉદાર બનતા ભારતના અર્થતંત્રમાં પણ પ્રગતિ જોવા મળે છે એજ રીતે વિશ્વમાં નકારાત્મક બનાવો જેવા કે કુદરતી આપત્તિઓ, આર્થિક મંદી, આતંકવાદ, યુધ્ધ વગેરે બધાજ દેશોના અર્થતંત્રને વિપરીત રીતે અસર કરે ત્યારે બેંકો આમ જનતાને આર્થિક મુશ્કેલીઓમાંથી બહાર કાઢવામાં તેમજ લોકોનો આર્થિક દરજ્જો ઉંચો લાવવામાં મહત્વનું યોગદાન આપી રહી છે.

બેંકની સુરક્ષાને ધ્યાનમાં રાખી બેંકની તમામ બ્રાંચોમાં CCTV કેમેરા અને ઈમરજન્સી એલાર્મ સિસ્ટમની વ્યવસ્થા કરવામાં આવેલ છે. બેંકની દરેક શાખામાં સી.બી.એસ. હેઠળ લેવડ-દેવડ થઈ શકે છે. આ ઉપરાંત RTGS, NEFT ની સવલતો પણ ચાલુ છે. બેંકે વલસાડ ખાતે પોતાનું શરૂ ATM કરેલ છે. તેમજ ખેડૂતોને કે.સી.સી. ધિરાણ સરળતાથી મળી રહે તે માટે મંડળી ખાતે માઈક્રો ATM મુકવામાં આવશે અને ખેડૂતોને Rupay KCC કાર્ડ આપવામાં આવેલ છે. જેથી ATM અને માઈક્રો ATM માંથી KCC નો ઉપાડ કરી શકશે. બેંકે ચાલુ વર્ષે મોબાઈલ બેંકિંગનું સફળતાપૂર્વક ટેસ્ટિંગ કરેલ છે અને આ વર્ષમાં બેંકના ગ્રાહકોને પણ મોબાઈલ બેંકિંગની સેવા તા. ૧-૪-૨૦૧૯ થી ઉપલબ્ધ કરાવવામાં આવેલ છે.

સહકારી મંડળીઓએ પોતાનું અસ્તિત્વ ટકાવી રાખવા પી.ડી.એસ. તથા ધિરાણ પ્રવૃત્તિઓની સાથોસાથ મલ્ટીપરપઝ પ્રવૃત્તિઓ કરવી આવશ્યક છે. તેમજ મંડળીઓએ પોતાના સભાસદો પાસેથી વસુલાત મેળવી મંડળીની નફાકારકતા જળવાઈ રહે તેમજ મંડળીઓ પગભર રહી શકે એ માટે સદર પ્રવૃત્તિઓ હાથ ધરવા અનુરોધ કરું છું.

નાણાંકીય વર્ષ દરમ્યાન COVID-19 કારણે લોકડાઉન અને અન્ય પ્રતિબંધોમાં પણ બેંકની તમામ શાખાઓએ ગ્રાહકોને સતત સેવા પુરી પાડેલ હતી. બેંકને સંલગ્ન મંડળીઓ તથા દૂધ મંડળીઓના સભાસદોને કોઈપણ પ્રકારની રોકડની તકલીફ પડવા દીધેલ નથી. COVID-19 થી બેંકના કર્મચારીઓ પ્રભાવિત થયેલ તેથી ઓછા કર્મચારીઓથી પણ તમામ સેવાઓ પુરી પાડેલ હતી જે બેંકની ગ્રાહકો પ્રત્યેની પ્રતિબદ્ધતા દર્શાવે છે.

શેરભંડોળ :

વર્ષની શરૂઆતમાં બેંકનું શેરભંડોળ રૂા. ૮૬૬.૩૮ લાખનું હતું વર્ષ દરમ્યાન શેરભંડોળમાં રૂા. ૬૨.૨૯ લાખ જેટલો વધારો નોંધાયેલ છે. આમ વર્ષને અંતે કુલ શેરભંડોળ રૂા. ૯૨૮.૬૭ લાખનું થવા પામેલ છે.

અન્ય ભંડોળો :

બેંકના અન્ય ભંડોળો પણ વધે તે માટે બેંકે પુરતુ લક્ષ આપેલ છે. બેંકનું રીઝર્વ ફંડ રૂા. ૧૬૬૫.૩૮ લાખ છે જ્યારે અન્ય ભંડોળો રૂા. ૬૪૦૧.૧૧ મળી કુલ રૂા. ૮૦૬૬.૪૯ લાખ જેટલુ થાય છે.

થાપણો :

વર્ષની શરૂઆતમાં બેંકની થાપણો રૂા. ૬૧૧.૦૬ કરોડ હતી, ૨૦૨૦-૨૧ વર્ષના અંતે તમામ પ્રકારની થાપણો કુલ રૂા. ૭૪૦.૩૧ કરોડ થયેલ છે. આમ ચાલુ વર્ષે રૂા. ૧૨૯.૨૫ કરોડ થાપણોમાં વધારો થવા પામેલ છે.

આ બેંકમાં મુકવામાં આવેલ રૂા. ૫,૦૦,૦૦૦/- સુધીની થાપણો ડીપોઝીટ ઈન્સ્યોરન્સ એન્ડ કેડિટ ગેરંટી કોર્પોરેશન હેઠળ થાપણ વિમા યોજના હેઠળ સુરક્ષીત છે અને જેનું વિમા પ્રિમીયમ પણ નિયમિતપણે બેંક તરફથી ભરવામાં આવે છે. દરેક મંડળીઓએ પોતાની થાપણો આપણી બેંકમાં મુકવા માટે અનુરોધ કરું છું.

બેંકે મેળવેલ બાહ્ય કરજ :

બેંકના કેડિટ પ્લાનના લક્ષ્યાંકને અનુલક્ષીને તેમજ સરકારશ્રીની વિવિધ યોજનાઓને સુપુરે પાર પાડવા તથા મંડળીઓને તેમજ સભાસદોને પુરતા પ્રમાણમાં ધિરાણ મળી રહે તે માટે નાબાર્ડમાંથી ધી. જી.એસ.સી.બેંક લિ. મારફત નીચે મુજબની વિગતે રીફાઈનાન્સની સગવડ ઓછા વ્યાજના દરે મેળવવામાં આવેલ છે.

(તા. ૩૧-૩-૨૦૨૧ના રોજની બાકી)

૧. લોન્સ ફોર ઓટોમેટીક રીફા. સ્કીમ (નોન ફાર્મ સેક્ટર) ..	૪૭૬૧.૬૪	લાખ
૨. ટુંકી મુદત મલ્ટી પરપઝ કેશ કેડીટ	-----	લાખ
૩. ઓટોમેટીક રીફા. સ્કીમ (ફાર્મ સેક્ટર)	૬૩૭.૭૦	લાખ
૪. ખેતી વિષયક ટુંકી મુદત લોન	૪૭૩૨.૦૦	લાખ

બેંક તરફથી ચુકવવાના થતા હપ્તાઓ તથા વ્યાજ સમયસર ધી ગુજરાત સ્ટેટ કો. ઓ. બેંક લિ. તેમજ નાબાર્ડને ભરપાઈ કરવામાં આવેલ છે. વધુમાં બેંકોમાં મુકેલી કાયમી થાપણો સામે ઓવરડ્રાફ્ટ પેટે કોઈપણ રકમ ચુકવવાની બાકી નથી.

નફો :

બેંકના સને ૨૦૨૦-૨૧ના નાણાંકીય વર્ષમાં કાયો નફો રૂા. ૮,૯૦,૬૦,૮૨૯=૪૬ થયેલ છે. જેમાંથી એન. પી. એ. ખાતે રૂા. ૧,૪૦,૬૦,૮૨૯=૪૬ લાખ, કન્ટી. પ્રોવીઝન અગેઈસ્ટ સ્ટાન્ડર્ડ એસેટ્સ રૂા. ૫૦,૦૦,૦૦૦/- લાખ, ઈન્કમટેક્સ / પ્રોવીઝન માટે રૂા. ૩,૦૦,૦૦,૦૦૦/- મળી કુલ રૂા. ૪,૯૦,૬૦,૮૨૯=૪૬ નું જરૂરી પ્રોવિઝન કરતા ચોખ્ખો નફો રૂા. ૪,૦૦,૦૦,૦૦૦/- થયેલ છે.



બેંકના પેટા નિયમ મુજબ નફાની ફાળવણી નીચે મુજબ કરવામાં આવેલ છે.

બેંકનો સને ૨૦૨૦-૨૦૨૧ના વર્ષનો ચોખ્ખો નફો		૪,૦૦,૦૦,૦૦૦
બાદ :	(૧) રીઝર્વ ફંડ પે. નિ. દર (૨) મુજબ ૨૫% લેખે	રૂ. ૧,૦૦,૦૦,૦૦૦
	(૨) એગ્રી. કેડીટ સ્ટેબી. ફંડ પે. નિ. દર (૨) મુજબ ૧૫% લેખે	રૂ. ૬૦,૦૦,૦૦૦
	(૩) ડૂબત લેણા અના. ફંડ સહકારી કાયદા કલમ ૬૭ મુજબ ૧૫% લેખે	રૂ. ૬૦,૦૦,૦૦૦
		૨,૨૦,૦૦,૦૦૦
		૧,૮૦,૦૦,૦૦૦
બાદ :	શેર હોલ્ડરોને ડીવીડન્ડ પેએબલ નિ. દર (૨) (ક) મુજબ ૧૨% પ્રમાણે રૂ.	૧,૦૯,૦૦,૦૦૦
		૭૧,૦૦,૦૦૦
બાદ :	(૧) ઈન્વેસ્ટમેન્ટ ફલ્કચ્યુએશન ફંડ ખાતે	રૂ. ૩૦,૦૦,૦૦૦
	(૨) ટેકનોલોજી અપગ્રેડેશન ફંડ ખાતે	રૂ. ૮,૦૦,૦૦૦
	(૩) બિલ્ડીંગ ફંડ ખાતે	રૂ. ૩૩,૦૦,૦૦૦
		૭૧,૦૦,૦૦૦
	રૂ. ૭૧,૦૦,૦૦૦ બાકી નફો...	×××××××

એન. પી. એ. :

રીઝર્વ બેંક ઓફ ઈન્ડિયાએ એન.પી.એ.ના ધોરણોનો ફરજિયાત પણે પાલન કરવાનું સુચવેલ છે. જેને ધ્યાનમાં લઈને એન. પી. એ. ની પુરેપુરી જોગવાઈ કર્યા બાદ તા.૩૧-૩-૨૦૨૧ના રોજની એન.પી.એ.ની સાચી પરિસ્થિતિ નીચે મુજબ છે.

(રકમ રૂ. લાખમાં)

એસેટ્સનું વર્ગીકરણ	એસેટ્સની રકમ રૂ.	કરવાપાત્ર જોગવાઈ	ખરેખર કરેલ જોગવાઈ
૧. સ્ટાન્ડર્ડ એસેટ્સ	૪૮૬૩૬.૪૧	૧૨૪.૦૯	૨૪૮.૪૩
૨. સબસ્ટાન્ડર્ડ એસેટ્સ	૬૩૯.૬૦	૬૩.૯૬	૬૩.૯૬
૩. ડાઉટફુલ એસેટ્સ	૧૨૫૭.૬૭	૯૪૫.૦૧	૯૪૫.૦૧
૪. લોસ એસેટ્સ	૫૨૧.૯૮	૫૨૧.૯૮	૧૮૩૩.૫૧
૫. અધર લોસ એસેટ્સ	૩૦.૧૭	૩૦.૧૭	૩૦.૧૭
કુલ	૫૨૦૮૫.૮૩	૧૬૮૫.૨૧	૩૧૨૧.૦૮

કુલ ધિરાણની સામે નેટ એન. પી. એ. ૦% છે.

ધિરાણો :

આ બેંક દ્વારા કૃષિ વિષયક ટુંકી મુદતના પાક ધિરાણો તથા કૃષિ વિકાસ માટેના મુદતી ધિરાણો નાબાઈની ગાઈડલાઈન મુજબ મંડળીઓ દ્વારા તથા સીધા વ્યક્તિગત ધિરાણો પુરા પાડવામાં આવે છે તેમજ મંડળીઓને વેપાર પ્રવૃત્તિ માટે ઓવરડ્રાફ્ટ અને ગોડાઉન / ઓફીસ બાંધકામો માટેના ધિરાણો પુરા પાડવામાં આવેલ છે. સને ૨૦૨૦-૨૧ના વર્ષને અંતે બેંકનું કુલ ધિરાણ રૂ. ૫૨૩.૬૫ કરોડ થયેલ છે.

ટુંકી મુદત અને મધ્યમમુદત ધિરાણ :

વર્ષ દરમ્યાન બેંકે ટુંકી મુદતનું ખેતીના કામકાજ માટેનું ધિરાણ બેંકના કાર્યક્ષેત્રમાં આવેલા ધિરાણ લેતા મંડળી સભાસદ સભ્યોને કિસાન કેડિટ કાર્ડ દ્વારા વર્ષ દરમ્યાન કુલ રૂ. ૮૭૪૦.૩૩ લાખનું ધિરાણ પુરુ પાડવામાં આવેલ છે. તેમજ ખે.વિ. મધ્યમમુદત ધિરાણ રૂ. ૩૧૩.૨૫ લાખ કરવામાં આવેલ છે. જે પૈકી વર્ષના અંતે ખે. વિ. ટુંકીમુદત ધિરાણ કુલ રૂ. ૯૧૯૮.૭૫ લાખ બાકી પડેલ છે.

બિન ખેતીવિષયક ધિરાણ :

ગ્રામ્ય કક્ષાએ ખેતી સાથે સંકળાયેલ ખેડૂતો ખેતી સિવાયની પ્રવૃત્તિમાંથી પુરક આવક મેળવે અને સ્વરોજગારી મેળવતા થાય તે માટે બેંકે ખેતીવિષયક સહકારી મંડળીઓ મારફત વિવિધ પ્રકારના ધિરાણો જેવા કે રહેઠાણનું મકાન બાંધવા, સ્વરોજગારીના સાધનો ખરીદવા તથા મંડળીઓને નાબાર્ડની યોજના મુજબ સબસીડી સ્કીમ હેઠળ ગોડાઉન બાંધકામ લોન તેમજ ઉચ્ચતર અભ્યાસ માટે વિદ્યાર્થીઓને લોન આપવામાં આવેલ છે. સને ૨૦૨૦-૨૦૨૧ના વર્ષ દરમ્યાન બેંક તરફથી રૂ. ૧૯૩૨.૬૪ લાખ જેટલું બિન ખેતીવિષયક ધિરાણ આપવામાં આવેલ છે.

ઓવરડ્રાફ્ટ :

આપણી બેંકના કાર્યક્ષેત્રમાં આવેલ ધિરાણ અને ગ્રાહકપ્રવૃત્તિ કરતી સભાસદ સહકારી મંડળીઓની તેમની અનેક વિવિધ પ્રવૃત્તિઓ જેવી કે રાસાયણિક ખાતર, જંતુનાશક દવા તેમજ સીમેન્ટ વિગેરે ખરીદવા માટે બેંક તરફથી માલના તારણ સામે ઓવરડ્રાફ્ટની સગવડ નીચે જણાવેલ વિગતે આપવામાં આવેલ છે.

ઓવરડ્રાફ્ટનો પ્રકાર	મંડળીઓની સંખ્યા	મંજુર કરેલ રકમ	બાકી રહેતી રકમ (રૂ. લાખમાં)
સામાન્ય શાખ (વહેંચણી, કર્મચારી ધિરાણ)	૩૧	૩૬૧.૨૫	૩૩૦.૮૮
ખાતર માટે	૩૭	૩૦૨.૫૦	૧૮૭.૨૫
માર્કેટીંગ માટે	૦૧	૪૦૦.૦૦	૩૫૧.૮૮

વ્યક્તિગત ધિરાણ :

બેંકના કાર્યક્ષેત્રમાં જ્યાં મંડળી કાર્યરત ન હોય, તેવા સંજોગોમાં તે ક્ષેત્રના ખેડૂતોને ધિરાણ મળી રહે તેવા આશયથી બેંક તરફથી તેવા ખેડૂતોને બેંકના નોમીનલ સભાસદ બનાવી સીધુ વ્યક્તિગત ધિરાણ પુરુ પાડવાની પ્રથા અમલી બનાવવામાં આવેલ છે. અહેવાલના વર્ષ દરમ્યાન બેંક તરફથી કુલ રૂ. ૩૦૦૪.૩૪ લાખનું ધિરાણ કરવામાં આવેલ છે.

ગૃહવપરાશી ધિરાણ :

ધિરાણ લેવા માટે આવતા તમામ સભાસદોને વિવિધ ધિરાણો આપવા માટે બેંકની બોર્ડ તરફથી વ્યવહારીક અભિગમ અપનાવવામાં આવેલ છે. રીઝર્વ બેંકના નિયંત્રણોની મર્યાદામાં રહી, ધિરાણ મેળવનાર અરજદારોની લોન અરજીના પાસાઓના ગુણદોષ જોઈ ગૃહવપરાશી તથા જરૂરી સાધનો જેવા કે ટી.વી., ફીઝ, ઘરઘંટી, મોટરસાયકલ તેમજ મોટરકાર ખરીદવા માટેની લોન આપવામાં આવે છે. વર્ષ દરમ્યાન આ ધિરાણો પૈકી કુલ રૂ. ૯૦.૫૯ લાખની લોન આપવામાં આવી છે. જે અન્વયે ધિરાણ બાકી રૂ. ૨૮૨.૬૦ લાખ છે.



વલસાડ ડિસ્ટ્રીક્ટ સેન્ટ્રલ કો-ઓપરેટીવ બેંક લિ.

❖ રાષ્ટ્રીય બચતપત્રો સામે લોન / ઓવરડ્રાફ્ટ :

બેંકના કાર્યવિસ્તારમાં આવેલ વ્યક્તિઓને તેમની જરૂરીયાત મુજબ તેમણે ખરીદેલ કિસાન વિકાસપત્રો, નેશનલ સેવિંગ્સ સર્ટિફિકેટ તેમજ કાયમી થાપણો સામે લોન આપવામાં આવે છે. હિસાબી વર્ષ દરમ્યાન બેંક તરફથી આ પ્રકારનું કુલ રૂ. ૨૫૬.૩૩ લાખ જેટલું ધિરાણ કરવામાં આવેલ છે. જ્યારે આવા ધિરાણ પૈકી કુલ બાકી રૂ. ૧૫૫.૮૩ લાખ છે.

❖ નોનફાર્મ / આઈ.આર.ડી.પી. હેઠળ ધિરાણ :

રાજ્ય સરકારશ્રીની યોજના હેઠળ વિવિધ પ્રકારે શિક્ષિત બેરોજગારોને સ્વ રોજગાર તેમજ આજીવીકા મળી રહે તે મુજબ બેંકને આપેલ લક્ષ્યાંક પુર્ણ કરવામાં આવેલ છે. સદરહુ નોનફાર્મ સેક્ટર હેઠળ કુલ રૂ. ૨૨.૭૬ લાખનું ધિરાણ કરવામાં આવેલ છે. જ્યારે કુલ ધિરાણ બાકી રૂ. ૨૫૬.૩૮ લાખ જેટલું છે.

❖ અન્ય ધિરાણો :

બેંકના કાર્ય વિસ્તારમાં અનેક પ્રકારના ધિરાણો જેવા કે પર્સનલ લોન ફેસીલીટી, મિલ્કત સામે ધિરાણો તથા હાઉસિંગ લોનના ધિરાણો કરવામાં આવેલ છે. જે પૈકી વર્ષ દરમ્યાન રૂ. ૧૮૮૪.૭૨ લાખ ધિરાણ કરેલ જેની સામે રૂ. ૮૭૨.૬૨ લાખ બાકી રહેલ છે.

❖ ગોડાઉન લોન યોજના :

ગુજરાત સરકારશ્રીની ગોડાઉન લોન યોજના હેઠળ અહેવાલના વર્ષ દરમ્યાન રૂ. ૬૨.૨૩ લાખનું ધિરાણ કરવામાં આવેલ છે. જે પૈકી રૂ. ૨૦૫.૧૭ લાખનું ધિરાણ બાકી છે.

❖ આત્મનિર્ભર યોજના ૧-૨ :

સરકારશ્રીની આત્મનિર્ભર યોજના ૧-૨ અન્વયે બેંક તરફથી રૂ. ૮૮.૪૫ લાખ લોન મંજૂર કરવામાં આવેલ જેની સામે કુલ રૂ. ૮૬.૬૪ લાખનું ધિરાણ કરવામાં આવેલ જે પૈકી રૂ. ૮૧.૮૫ લાખનું ધિરાણ બાકી છે.

❖ મુખ્યમંત્રી મહિલા ઉત્કર્ષ યોજના :

બેંક તરફથી મુખ્યમંત્રી મહિલા ઉત્કર્ષ યોજના અન્વયે રૂ. ૩૬.૦૦ લાખની લોન મંજૂર કરવામાં આવેલ જે પૈકી રૂ. ૩૧.૪૬ લાખનું ધિરાણ બાકી છે.

❖ પશુપાલન કે.સી.સી. :

બેંક તરફથી પશુપાલન કે.સી.સી. યોજના અન્વયે રૂ. ૧૪.૦૦ લાખની લોન મંજૂર કરવામાં આવેલ છે.

❖ PACS to MSC

નાબાર્ડ મારફતે PACS to MSC ની યોજના અમલમાં મુકેલ જેનો લાભ બેંકની સભાસદ મંડળીઓને મળી રહે તે માટે યોજનાનું અમલીકરણ કરેલ છે. બેંક વર્ષ દરમ્યાન કુલ ૦૩ મંડળીઓનાં પ્રોજેક્ટમાં રૂ. ૫૬.૨૦ લાખનું ધિરાણ મંજૂર કરેલ છે. આ યોજનામાં સંસ્થાને ૪% નાં સસ્તા દરે ધિરાણ ઉપલબ્ધ થાય છે.

❖ ડેવલપમેન્ટ એક્શન પ્લાન :

આપણી બેંકના કાર્ય વિસ્તારના કોર્પોગ પેર્ટન કૃષિ ક્ષેત્રોમાં નવા ધિરાણની તકો ઝડપી ઉદ્યોગીકરણ, લોકોની રહેણીકરણીમાં ઝડપથી આવી રહેલ પરિવર્તન, કેન્દ્ર અને રાજ્ય સરકારશ્રીની વિવિધ સ્કીમોના અમલીકરણને ધ્યાને લઈ બેંક લીડ બેંક સાથે રહી કેડીટ પ્લાન બનાવે છે. તદઉપરાંત નાબાર્ડની ગાઈડલાઈન મુજબ તૈયાર થતા ડેવલપમેન્ટ એક્શન પ્લાન અંતર્ગત તૈયાર કરવામાં આવેલ DAP/MOU ની ત્રિમાસિક ધોરણે DMRC ની મીટીંગમાં સમીક્ષા કરવામાં આવે છે. જેમાં ડીપોઝીટ વૃદ્ધિકરણ, જિલ્લામાં પ્રાયોરીટી સેક્ટરનું ધિરાણ, લો કોસ્ટ ડીપોઝીટ, પેક્સની કામગીરીનું મુલ્યાંકન તથા નાબાર્ડ રીફાઈનાન્સના વિષયે ચર્ચા તેમજ રીકવરી અને એન.પી.એ. ના ફોલોઅપ માટે એક્શન પ્લાન ઘડી તે મુજબ બેંક અસરકારક કાર્ય કરી રહી છે.

❖ વસુલાત :

વર્ષ દરમ્યાન વસુલાતમાં વેગ મળે તે માટે બેંક દ્વારા ઘનિષ્ઠ પ્રયાસો કરવામાં આવેલ છે. દેવા માફી / રાહત યોજનાના



કારણે ચોખ્ખા સભાસદો દેવા માફ થશેની ઠગારી આશામાં ચાલુ દેવું ભરવામાં ખચકાટ અનુભવે છે જે બરાબર નથી હવે પછી આવી કોઈ યોજના આવવાની શક્યતા નથી. જેથી તમામ કિસાન કાર્ડ હોલ્ડરને તેમજ મંડળીના સંચાલકોને મારી નમ્ર વિનંતી છે કે નિયમિત વસુલાત ભરી નવસેરથી ૭% નું સસ્તુ ધિરાણ મેળવે. તેમજ ભારત સરકાર તરફથી સમયસર વસુલાત (પ્રોમ્ટ-પેમેન્ટ) ભરનારને ૩% વ્યાજમાં રાહત આપવાની જાહેરાત કરેલ છે. ચાલુ સાલે ગુજરાત સરકાર તરફથી પાક માટે નાબાર્ડ દ્વારા અમલમાં મુકાયેલ ધોરણો મુજબ વસુલાત (પ્રોમ્ટ-પેમેન્ટ) ભરનારને ૪% વ્યાજમાં રાહત આપવાની જાહેરાત કરેલ છે. આમ ૦% ના વ્યાજનો લાભ અચુક લેવા વિનંતી છે. સમયસર વસુલાત ન ભરે તો ખેતીવિષયક મંડળીઓ નબળી પડશે જેની મોટી અસર જિલ્લાના ખેડૂતો અને બેંકને પડશે જે નિશ્ચિત છે જેથી મારી તમામ સભાસદોને વિનંતી છે કે નિયમાનુસાર વસુલાત ભરી ફરીથી ધિરાણ મેળવે અને બેંકને વસુલાતમાં સહયોગ આપે.

કોમ્પ્યુટરાઈઝેશન :

આપણી બેંક ટેકનોલોજીના ક્ષેત્રમાં અન્ય બેંકો સાથે કદમથી કદમ મીલાવી ચાલવા માંડી છે ત્યારે આપણે ત્યાં CBS (કોર બેંકીંગ) પણ કાર્યરત કરેલ છે. તદઉપરાંત નવી સેવાઓ જેવી કે RTGS / NEFT / SMS Alerts / CTS / Mobil Bank / IMPS / ECS / POCS / ECOM કલીયરીંગ જેવી સુવિધાઓ પણ ઉપલબ્ધ થઈ ગઈ છે તેમજ Rupay ATM Cum Debit Card ની સેવા ચાલુ કરવામાં આવેલ છે. જેના થકી આપ અન્ય બેંકના ATM માં આપણી બેંકનો કાર્ડ નાંખી ઉપયોગ કરી શકશો. મોબાઈલ બેંકીંગ સેવાઓનું સફળતાપૂર્વક પરીક્ષણ કરેલ છે અને તા. ૧-૪-૨૦૧૯થી ગ્રાહકોને મોબાઈલ બેંકીંગ સેવા આપવાનું શરૂ કરેલ છે.

સ્ટાફને તાલીમ :

બેંકીંગ ક્ષેત્રે આવી રહેલ સ્પર્ધાત્મક પરિવર્તનની સાથે કદમ મેળવવા તથા સંસ્થાના કર્મચારીઓની કાર્યદક્ષતા તેમજ જાણકારીમાં વધારો થાય અને જેનો લાભ સંસ્થાને મળતો રહે તે હેતુથી ધી નેશનલ ઈન્સ્ટી. કો. ઓ. મેનેજમેન્ટ, ગાંધીનગર તેમજ નાબાર્ડ દ્વારા યોજાતા વિવિધ ટ્રેનીંગ પ્રોગ્રામ તેમજ ગુજરાત સ્ટેટ કો. ઓ. બેંક લિ. અમદાવાદ તરફથી રાખવામાં આવતા ટ્રેનીંગ પ્રોગ્રામ તેમજ અન્ય સ્પોન્સર પ્રોગ્રામમાં બેંકના કર્મચારીઓને જરૂરી તાલીમ માટે મોકલવામાં આવે છે.

આભારદર્શન :

બેંકના દિનપ્રતિદિન કામકાજમાં સમયાંતરે બેંકને જરૂરી માર્ગદર્શન તેમજ સહકાર આપવા બદલ ગુજરાત રાજ્યના સહકાર વિભાગ, ગાંધીનગર, મે.જિલ્લા રજીસ્ટ્રારશ્રી સહકારી મંડળીઓ, વલસાડ, નવસારી, આહવા, રીઝર્વ બેંક ઓફ ઈન્ડિયા, નાબાર્ડના ચીફ જનરલ મેનેજર તથા પદાધિકારીઓ, ગુજરાત સ્ટેટ કો.ઓ.બેંક લિ. અમદાવાદના ચેરમેન સાહેબ તથા પદાધિકારીઓ, શ્રી ઝુનઝુનવાલા રાજેશ એન્ડ કું. ચાર્ટર્ડ એકાઉન્ટન્ટ, સુરત, શ્રી ધીવાલા એન્ડ કું. ચાર્ટર્ડ એકાઉન્ટન્ટ્સ, સુરત, શ્રી મિતિષ એસ. મોદી એન્ડ કું. ચાર્ટર્ડ એકાઉન્ટન્ટ્સ, સુરત, નાબાર્ડ વલસાડ તથા નવસારીના ડી.ડી.એમ, R.C.S. (ઈન્સ્પે.) બરોડા તથા બેંક સાથે સંકળાયેલી તમામ સંસ્થા તેમજ વ્યક્તિઓનો હું અંતઃકરણ પુર્વક આભાર માનું છું.

બેંકની પ્રગતિમાં સહભાગી એવા આપ સૌ સભાસદો, ગ્રાહકો અને થાપણદારો કે જેઓએ હમારા વહીવટમાં વિશ્વાસ મુકી સાથ અને સહકાર આપેલ છે તે બદલ સર્વેનો હું આભારી છું.

બેંકના રોજબરોજના કામકાજ અને જવાબદારીઓને પહોંચી વળવા માટે બેંકના તમામ કર્મચારીઓએ નિષ્ઠા અને ખંતપૂર્વક કાર્ય કરેલ છે જેની નોંધ લઉં છું.

બેંકના સંચાલનમાં મારા સાથી ડિરેક્ટર્સ મિત્રોના સહકારભર્યા અને સુમેળભર્યા વલણની નોંધ લઈ સૌએ મારી કામગીરીમાં જે વિશ્વાસ મુકી મને હુંફ આપેલ છે તે બદલ તેમનો હૃદયપૂર્વક આભાર માની સૌને અભિનંદન આપું છું.

અંતમાં આપણે સૌ ભેગા મળી વિશ્વાસ અને સુમેળભર્યા વાતાવરણમાં સહકારી પ્રવૃત્તિના વિકાસમાં એકરૂપ બની સંસ્થાની પ્રગતિ માટે પ્રતિબદ્ધ બનીએ એજ પ્રાર્થના સાથે વિરમું છું. આવો આપણે સૌ સાથે મળી બેંકની ઉત્તરોત્તર પ્રગતિ ના સિધ્ધિના સોપાનો સર કરવા કટિબદ્ધ થઈએ એવી શુભેચ્છાઓ સહ.

આભાર

બોર્ડ ઓફ ડિરેક્ટર્સ વતી,

જયંતિભાઈ (અરવિંદભાઈ) યુ. પટેલ

❖ ચેરમેન ❖



INDEPENDENT AUDITOR'S REPORT



TO,
THE MEMBERS OF,
THE VALSAD DISTRICT CENTRAL CO.OP. BANK LIMITED

REPORT ON THE FINANCIAL STATEMENTS.

We have audited the accompanying financial statements of **THE VALSAD DISTRICT CENTRAL CO-OP. BANK LIMITED** ("the Bank"), which comprise the Balance Sheet as at March 31, 2021 and the Statement of Profit and Loss and Cash Flow Statement for the year ended on that date and a summary of significant accounting policies and other explanatory information.

MANAGEMENT'S RESPONSIBILITY FOR THE FINANCIAL STATEMENTS

The Bank's Board & Management of the bank is responsible for the preparation & presentation of these financial statements that give true and fair view of the financial position, financial performance and cash flow of the bank in accordance with the accounting principles generally accepted in India, including circulars, notification, guidelines & directions issued from time to time by Reserve Bank of India & NABARD as well as provisions of section 29 of the Banking Regulation Act, 1949, Gujarat Co-operative Society Act, 1961, applicable Accounting Standards issued by the ICAI and Bye-laws of the bank.

This responsibility also includes the maintenance of adequate accounting records for safeguarding of the assets of the Bank and for preventing and detecting the frauds and other irregularities; selection and application of appropriate accounting policies; making judgments and estimates that are reasonable and prudent; and design, implementation and maintenance of internal financial control, that were operating effectively for ensuring the accuracy and completeness of the accounting records, relevant to the preparation and presentation of the financial statements that give a true and fair view and are free from material misstatement, whether due to fraud or error.

AUDITOR'S RESPONSIBILITY

Our responsibility is to express an opinion on these financial statements based on our audit. We conducted our audit on test basis, by examining evidence supporting the amounts, disclosures in financial statements and in accordance with Standards on Auditing issued by the Institute of Chartered Accountants of India. Those Standards require that we comply with ethical requirements and plan and perform the audit to obtain reasonable assurance about whether the financial statements are free from material misstatement.

An audit involves performing procedures to obtain audit evidence about the amounts and disclosures in the financial statements. The procedures selected depend on the auditor's judgment, including the assessment of the risk of material misstatement of the financial statements, whether due to fraud or error.

In making those risk assessments, the auditor considers internal financial control relevant to the Bank's preparation of the financial statements that give true and fair view in order to design audit procedures that are appropriate in the circumstances but not for the purpose of expressing an opinion on whether the Bank has in place an adequate internal financial controls system over financial reporting and the operating effectiveness of such controls.

An audit also includes evaluating the appropriateness of accounting policies used and the reasonableness of the accounting estimates made by the management & Directors of the Bank, as well as evaluating the overall presentation of the financial statements.

We believe that the audit evidence we have obtained is sufficient and appropriate to provide a basis for our audit opinion.



OPINION

In our opinion and to the best of our information and according to the explanations, given to us, the financial statements, read together with Significant Accounting Policies, Notes on accounts and our remarks stated in Audit Memo Report of the Bank, give the information required by the provisions of section 29 of the Banking Regulation Act, 1949, Gujarat Co-operative Society Act, 1961 & bye laws of the Bank as well as the circulars, notification, guidelines & directions issued from time to time by Reserve Bank of India & NABARD, in the manner so required and give a true and fair view in conformity with the accounting principles generally accepted in India

- in case of the Balance Sheet, of the state of affairs of the bank as at March 31, 2021; and
- in case of the Statement of Profit and Loss, of the profit of the bank for the year ended on that date; and
- in the case of the cash flow statement, of the cash flows for the year ended on that date.

REPORT ON OTHER LEGAL AND REGULATORY REQUIREMENTS

- The Balance Sheet and Profit & Loss Account are in agreement with the books of accounts maintained by the bank, in accordance with Form – A and Form – B respectively of Third Schedule & provision of Section 29 of the B. R. Act, 1949 and drawn up in conformity with the law.
- As required under section 30(3) of the B. R. Act, 1949 as applicable to Co-operative societies and subject to limitation of the audit as indicated in para of 'Auditor's responsibility' & 'Opinion' mentioned as above, we report that:
 - The transactions of the bank which have come to our notice have been within the powers of the bank;
 - The statements received from the branches of the bank have been found adequate for the purpose of our audit;
 - We have obtained all the information and explanations, which to the best of our knowledge and belief were necessary for the purposes of our audit, have been found to be satisfactory;
 - In our opinion, proper books of accounts, as required by law, have been kept by the bank so far as appears from our examination of those books and proper returns adequate for the purpose of our audit have been received from the branches not visited by us;
 - The Balance Sheet, Statement of Profit and Loss and cash flow statement, dealt with by this report, are in agreement with the books of account & returns.
 - Bank has maintained standards of CRR & SLR as per the norms.
 - As per the master circular of R.B.I., Income Recognition & Asset classification (IRAC) norms, provisioning norms, etc. have been generally done properly and necessary amount has been provided against Bad and Doubtful Debts Reserve.

For and on behalf of
JHUNJHUNWALA RAJESH & Co.
CHARTERED ACCOUNTANTS
Firm Regn. No. : 104257W

R. JHUNJHUNWALA
PARTNER
M. No. 053431
UDIN : 21053431AAAACQ8742

Place : Surat.
Date : 18 June, 2021



વલસાડ ડિસ્ટ્રીક્ટ સેન્ટ્રલ કો-ઓપરેટીવ બેંક લિ.

BALANCESHEET AS ON 31st MARCH 2021

તા. ૩૧-૩-૨૦૨૧ના રોજનું સરવૈયું

Dt. 31-3-2020

Dt. 31-3-2021

Rs.	Ps.	CAPITAL & LIABILITIES ભંડોળ તથા દેવું	Rs.	Ps.	Rs.	Ps.
15,00,00,000.00		CAPITAL - શેર ભંડોળ : Authorised Capital 30000 Shares of Rs. 5000 each અધિકૃત શેરભંડોળ રૂા. ૫૦૦૦/- નો ૧ એવા ૩૦૦૦૦ શેર • Subscribed Capital Share Amount of Rs.5000/- each • Calls up on Share of Rs. 5000/- each less calls up paid of • above held Co-Op. Institutions 772 (a) 5000 18567 (b) 20 1595	15,00,00,000.00			
		સહકારી સંસ્થાઓ ૭૭૨ના ભરપાઈ થયેલ અને વસુલ આવેલ : રૂા. ૫૦૦૦/- નો ૧ એવા ૧૮૫૬૭ શેર અને રૂા. ૨૦/- નો ૧ એવા ૧૫૮૫ શેર				
8,66,38,180.00		સહકારી સંસ્થાઓ ૭૭૨	9,28,66,900.00		9,28,66,900.00	
		RESERVES & OTHER FUNDS રીઝર્વ ફંડ અને અન્ય ફંડસ :				
14,98,15,096.73		Statutory Reserve Fund સ્ટેચ્યુટરી રીઝર્વ ફંડ	16,65,37,660.73			
12,73,35,022.00		Agricultural Credit stabilisation fund એગ્રીકલ્ચરલ ક્રેડીટ સ્ટેબીલાઈઝેશન ફંડ	13,50,20,006.00			
7,43,27,582.11		Building Fund બિલ્ડીંગ ફંડ	7,48,47,582.11			
73,40,843.97		Dividend equilisation fund ડીવીડન્ડ ઈક્વીલાઈઝેશન ફંડ	75,24,958.97			
27,32,03,749.15		Bad & Doubtful Debt reserve ખરાબ અને શકમંદ લેણા ફંડ	28,72,64,578.61			
1,13,06,007.05		Investment fluctuation fund ઈન્વેસ્ટમેન્ટ ફ્લક્ચ્યુએશન ફંડ	1,16,06,007.05			
72,99,66,481.01		Total C/F... સરવાળો આગળ લઈ ગયા...			9,28,66,900.00	



BALANCESHEET AS ON 31st MARCH 2021

તા. ૩૧-૩-૨૦૨૧ના રોજનું સરવૈયું

Dt. 31-3-2020

Dt. 31-3-2021

PROPERTY & ASSETS		PROPERTY & ASSETS		PROPERTY & ASSETS		
Rs.	Ps.	મિલકત તથા લેણું	Rs.	Ps.	Rs.	Ps.
CASH - રોકડ :						
10,21,18,467.00		Cash on hand હાથ પર સિલક			11,59,81,202.00	
BALANCE WITH OTHER BANKS						
અન્ય બેંકોમાં સિલક :						
15,97,34,255.13		Current Deposits ચાલુ ખાતે રાજ્ય બેંક	12,79,06,047.87			
16,09,65,952.46		Deposits with other banks ચાલુ ખાતે એસ.બી.આઈ. અને અન્ય બેંક	22,95,28,628.98			
61,58,33,595.00		Fixed Deposits with G.S.C. Bank Annexure 'D' મુદતી થાપણ જી.એસ.સી. બેંક પરિશિષ્ટ 'ડી'	95,48,33,595.00			
13,00,00,000.00		Call Deposit with Local Nationalised Bank & Nabard Bank રાષ્ટ્રીયકૃત બેંકોમાં અને નાબાર્ડ બેંકમાં કોલ થાપણ	54,61,04,119.00			
4,00,000.00		MAS Deposits with G.S.C. Bank એમ.એ.એસ. ડીપોઝીટ જી.એસ.સી. બેંક	4,00,000.00			
2,50,000.00		MAS Deposits with M.S.C. Bank એમ.એ.એસ. ડીપોઝીટ એમ.એસ.સી. બેંક	2,50,000.00		185,90,22,390.85	
INVESTMENTS - રોકાણો :						
188,84,72,000.00		In Central & State Govt. Securities (At Book Value) Annexure 'E' મધ્યસ્થ તથા રાજ્ય સરકારની જામીનગીરી તથા અન્ય ટ્રસ્ટી જામીનગીરીઓ - પરિશિષ્ટ 'ઈ'	213,40,76,600.00			
46,38,500.00		Share & Debentures in Co-Op. Institution Annexure 'F' સહકારી સંસ્થાના શેર અને ડીબેન્ચર - પરિ. 'એફ'	45,03,500.00		213,85,80,100.00	
INVESTMENT OUT OF PRINCIPAL /						
SUBSIDIARY STATE PARTNERSHIP FUND						
IN SHARES OF : ગોણ રાજ્ય ભાગીદારી :						
22,16,350.00		Primary Agri. Credit Societies પ્રાથમિક ખે.વિ.સ.મં. શેરોમાં રોકાણ			22,16,350.00	
306.46,29,119.59		Total C/F... સરવાળો આગળ લઈ ગયા...			411,58,00,042.85	



વલસાડ ડિસ્ટ્રીક્ટ સેન્ટ્રલ કો-ઓપરેટીવ બેંક લિ.

BALANCESHEET AS ON 31st MARCH 2021

તા. ૩૧-૩-૨૦૨૧ના રોજનું સરવૈયું

Dt. 31-3-2020

Dt. 31-3-2021

Rs.	Ps.	CAPITAL & LIABILITIES ભંડોળ તથા દેવું	Rs.	Ps.	Rs.	Ps.
72,99,66,481.01		Total B/F... આગળનો સરવાળો...			9,28,66,900.00	
64,90,000.00		Sp. Reserve Fund સ્પેશ્યલ રીઝર્વ ફંડ	64,90,000.00			
4,56,23,828.00		Special Bad & Doubtful Debt reserve સ્પેશ્યલ ખરાબ અને શકમંદ લેણા ફંડ	4,93,52,003.00			
			73,86,42,796.47			
		OTHER FUNDS - અન્ય ફંડસ :				
28,46,160.01		Propaganda Fund પ્રોપેગેન્ડા ફંડ	28,46,160.01			
37,21,109.56		Charity Fund ધર્માદા ફંડ	37,21,109.56			
4,505.60		Staff benefit Fund સ્ટાફ બેનીફીટ ફંડ	4,505.60			
46,75,000.00		Golden Jubilee Fund સુવર્ણ જયંતી ફંડ	46,75,000.00			
98,00,000.00		Building & Furniture Repair Fund મકાન અને ફર્નીચર મરામત ફંડ	98,00,000.00			
15,76,399.00		Staff Group Gratuity Fund સ્ટાફગ્રુપ ગ્રેજ્યુઈટી ફંડ	15,76,399.00			
1,98,43,000.00		Contingent Provision Against Standard Assets કન્ટીન્જન્ટ પ્રોવીઝન અગેઈનસ્ટ સ્ટાન્ડર્ડ એસેટસ	2,48,43,000.00			
9,13,435.00		Farmers Loan Insurance Premium Fund ખેડૂત લોન વીમા પ્રીમીયમ ફંડ	9,13,435.00			
19,26,648.12		Co. Op. Societies Support (Encouragement) Fund સહકારી મંડળીને સહાય અને પ્રોત્સાહન ફંડ	19,26,648.12			
1,74,00,000.00		Technology Upgradation Fund ટેકનોલોજી અપગ્રેડેશન ફંડ	1,77,00,000.00			
			6,80,06,257.29		80,66,49,053.76	
		PRINCIPAL / SUBSIDIARY STATE PARTNERSHIP FUND ACCOUNT ગોણ રાજ્ય ભાગીદારી ફંડ :				
22,16,350.00		Primary Agri. credit societies પ્રાથમિક ખે. વિ. સ. મંડળી શેરભંડોળ			22,16,350.00	
		DEPOSITS - થાપણો :				
		FIXED DEPOSITS - મુદતી થાપણો :				
151,84,03,175.99		Individual Annexure 'A' વ્યક્તિઓ પરિશિષ્ટ 'એ'	167,35,31,762.06			
143,35,72,973.63		Societies Annexure 'B' મંડળીઓ પરિશિષ્ટ 'બી'	153,25,74,298.92			
			320,61,06,060.98			
379,89,79,065.92		Total C/F... સરવાળો આગળ લઈ ગયા...			90,17,32,303.76	

સને ૨૦૨૦-૨૦૨૧

૧૪

વાર્ષિક અહેવાલ અને હિસાબ



BALANCESHEET AS ON 31st MARCH 2021

તા. ૩૧-૩-૨૦૨૧ના રોજનું સરવેયું

Dt. 31-3-2020

Dt. 31-3-2021

PROPERTY & ASSETS						
Rs.	Ps.	મિલકત તથા લેણું	Rs.	Ps.	Rs.	Ps.
306,46,29,119.59		Total B/F... આગળનો સરવાળો...			411,58,00,042.85	
		ADVANCES - ધિરાણો :				
		Short Term ટુંકી મુદત				
95,59,84,148.77		Agricultural (S.A.O.) ખેતી વિષયક (એસ.એ.ઓ.)	95,13,86,686.61			
		Of which Overdue 14,07,40,988.06 તે પૈકી મુદતવીતી				
		Overdrafts ઓવરડ્રાફ્ટસ				
3,52,16,297.80		Marketing માર્કેટીંગ	3,51,87,769.80			
		Of which Overdue ----- તે પૈકી મુદતવીતી				
1,56,80,938.49		Hypothecation Fertilizer માલતારણ ખાતર	1,87,25,303.91			
		Of which Overdue 22,11,567.63 તે પૈકી મુદતવીતી				
204,45,77,836.86		Others અન્ય	243,89,01,426.40			
		Of which Overdue 6,21,11,465.30 તે પૈકી મુદતવીતી				
		કુલ મુદતવીતી રૂ. <u>20,50,64,020.99</u>	344,42,01,186.72			
		Medium Term મધ્યમ મુદત				
41,56,85,687.75		Agricultural ખેતી વિષયક સામાન્ય	40,52,65,366.99			
		Of which Overdue 2,86,29,119.36 તે પૈકી મુદતવીતી				
140,28,53,950.02		Others અન્ય	121,80,30,039.40			
		Of which Overdue 3,79,17,162.00 તે પૈકી મુદતવીતી				
		કુલ મુદતવીતી રૂ. <u>6,64,66,281.36</u>	162,32,95,406.39			
793,46,27,979.28		Total C/F... સરવાળો આગળ લઈ ગયા...			411,58,00,042.85	



વલસાડ ડિસ્ટ્રીક્ટ સેન્ટ્રલ કો-ઓપરેટીવ બેંક લિ.

BALANCESHEET AS ON 31st MARCH 2021

તા. ૩૧-૩-૨૦૨૧ના રોજનું સરવૈયું

Dt. 31-3-2020

Dt. 31-3-2021

Rs.	Ps.	CAPITAL & LIABILITIES ભંડોળ તથા દેવું	Rs.	Ps.	Rs.	Ps.
379,89,79,065.92		Total B/F... આગળનો સરવાળો...			90,17,32,303.76	
		SAVINGS DEPOSITS - બચત થાપણો :				
168,58,37,024.11		Individual વ્યક્તિઓ	191,87,08,350.83			
121,81,09,443.94		Societies મંડળીઓ	187,58,76,702.97			
			379,45,85,053.80			
		CURRENT DEPOSITS - ચાલુ થાપણો :				
5,48,77,733.46		Individual વ્યક્તિઓ	6,89,81,457.16			
19,98,40,887.55		Societies મંડળીઓ	33,33,89,275.59			
			40,23,70,732.75		740,30,61,847.53	
		BORROWINGS - કરજ :				
		From GSCB & NABARD જી.એસ.સી. બેંક તથા નાબાર્ડ તરફથી				
		Agricultural Short Term Cash Credit-ADDI એગ્રીકલ્ચર શોર્ટ ટર્મ કેશ કેડીટ-એ.ડી.ડી.આઈ.	27,32,00,000.00			
55,75,15,300.00		Automatic Refinance NFS ઓટો પુનઃ ધિરાણ	47,61,63,770.00			
24,96,06,410.00		Automatic Loan Auto Refinance LTRCF FS ઓટો પુનઃ ધિરાણ	6,26,01,460.00			
		Agricultural Short Term Cash Credit Other Crops Add - New એગ્રીકલ્ચરલ શોર્ટ ટર્મ અધર ક્રોપ	20,00,00,000.00			
33,00,00,000.00		Short Term Multi Pur. Cash. Credit શોર્ટ ટર્મ મલ્ટી પુરપજ કેશ કેડીટ				
		Nabard Loan Auto Ref FS Normal નાબાર્ડ લોન ઓટો રીફ. એફ.એસ. નોર્મલ	11,68,690.00		101,31,33,920.00	
6,30,17,113.76		Overdue Interest Reserve મુદતવીતી વ્યાજ રીઝર્વ			6,28,90,313.30	
9,07,58,176.16		Interest Payable ચુકવવાપાત્ર વ્યાજ			7,29,27,055.51	
824,85,41,154.90		Total C/F... સરવાળો આગળ લઈ ગયા...			945,37,45,440.10	

BALANCESHEET AS ON 31st MARCH 2021

તા. ૩૧-૩-૨૦૨૧ના રોજનું સરવૈયું

Dt. 31-3-2020

Dt. 31-3-2021

Dt. 31-3-2020		PROPERTY & ASSETS મિલકત તથા લેણું	Dt. 31-3-2021	
Rs.	Ps.		Rs.	Ps.
793,46,27,979.28		Total B/F... આગળનો સરવાળો...		411,58,00,042.85
18,44,72,134.79		Long Term Loan લાંબી મુદત ધિરાણ Of which Overdue 88,93,586.84 તે પૈકી મુદતવીતી	16,89,73,779.39	523,64,70,372.50
10,02,52,503.71		Interest Receivable મળવાપાત્ર વ્યાજ Of which Overdue 3,46,72,995.13 તે પૈકી મુદતવીતી		10,35,84,476.31
		Overdue against it 3,46,72,995.13 તેની સામે મુદતવીતી		
		Interest Reserved વ્યાજ રીઝર્વ		
7,88,356.20		Branch Adjustment શાખા હવાલાના		3,16,289.32
FIXED ASSETS - જંગમ મિલકતો :				
		Land & Building ઈમારત Net Price મૂળ કિંમત 7,45,47,929.12	7,45,45,750.62	
4,90,48,559.55		Less Depreciation Fund 2,54,99,369.57 બાદ : ઘસારા ફંડ	3,03,53,106.57	4,41,92,644.05
1,17,46,001.92		Fixtures & Fittings ફિક્ચર એન્ડ ફીટીંગ્સ	1,27,49,710.75	
40,16,179.95		Dead Stock ડેડ સ્ટોક	37,25,800.65	
50,658.45		Safe Deposit Vault સેઈફ ડીપોઝીટ વોલ્ટ	43,058.45	
57,35,975.24		Electrical Installation ઈલેક્ટ્રીકલ ઈન્સ્ટોલેશન	56,39,466.11	
84,53,508.19		Motor Car મોટર કાર	61,47,947.99	
2,95,516.35		Office Equipment ઓફીસ ઈકવીપમેન્ટ	2,51,213.35	
18,56,703.19		Computers and Accessories કોમ્પ્યુટર અને એસેસરીઝ	10,86,253.95	
830,13,44,076.82		Total C/F... સરવાળો આગળ લઈ ગયા...		950,03,63,825.03



વલસાડ ડિસ્ટ્રીક્ટ સેન્ટ્રલ કો-ઓપરેટીવ બેંક લિ.

BALANCESHEET AS ON 31st MARCH 2021

Dt. 31-3-2020

તા. ૩૧-૩-૨૦૨૧ના રોજનું સરવૈયું

Dt. 31-3-2021

Rs.	Ps.	CAPITAL & LIABILITIES ભંડોળ તથા દેવું	Rs.	Ps.	Rs.	Ps.
824,85,41,154.90		Total B/F... આગળનો સરવાળો...			945,37,45,440.10	
		OTHER LIABILITIES અન્ય જવાબદારીઓ :				
70,314.00		D.D. Payable ડી.ડી. પેએબલ	58,015.00			
12,65,305.00		Sundry Credit Receipt of PACS સન્દ્રી કેડીટ રીસીપ્ટ ઓફ પેક્સ	12,65,305.00			
2,631.00		Unpaid Dividend આપવાનું બાકી ડીવીડન્ડ	225.00			
62,14,022.46		Sundry Creditors સન્દ્રી કેડીટર્સ	73,65,740.04			
5,34,94,014.61		Provisions and Others (Annexure 'C') અન્ય રકમો અને જોગવાઈઓ (પરિશિષ્ટ 'સી')	6,46,56,983.07		7,33,46,268.11	
		PROFIT & LOSS ACCOUNT નફા નુકશાન ખાતું :				
-----		As per Previous Year ગત વર્ષની બાકી	2,56,00,000.00			
-----		Less : Appropriation બાદ : ફાળવણી	2,56,00,000.00			
2,56,00,000.00		Current Year Profit ચાલુ વર્ષનો નફો			4,00,00,000.00	
-----		Contingent Liabilities કન્ટીજન્ટ લાયબીલીટીઝ Under Bank Guarantee Rs. 7,50,000.00 અન્ડર બેંક ગેરન્ટી રૂા. ૭,૫૦,૦૦૦.૦૦		-----		
833,51,87,441.97		Total... સરવાળો...			956,70,91,708.21	

- | | | |
|----------------------------------|-----------------------------------|------------------------------------|
| (૧) શ્રી હરિસિંહ ઝવેરભાઈ સોલંકી | (૬) શ્રી અશોકભાઈ પરભુભાઈ પટેલ | (૧૧) શ્રી વનમાળીભાઈ ભીખાભાઈ બારીયા |
| (૨) શ્રી ગમનભાઈ ભાયલુભાઈ ભીસરા | (૭) શ્રી કિશોરભાઈ હરીભાઈ પટેલ | (૧૨) શ્રી અંબેલાલ વી. પટેલ |
| (૩) શ્રી મગનભાઈ દુર્લભભાઈ પટેલ | (૮) શ્રી પૃથ્વીરાજ કલ્યાણજી મહેતા | (૧૩) શ્રી દુર્ગેશભાઈ વી. બુચ |
| (૪) શ્રી પંકજભાઈ જે. પટેલ | (૯) શ્રી કાલીદાસભાઈ લખુભાઈ ચૌધરી | (૧૪) શ્રી જિલ્લા રજીસ્ટ્રારશ્રી |
| (૫) શ્રી મંગળભાઈ ગંગાજીભાઈ ગાવીત | (૧૦) શ્રી હિતેશભાઈ ગોવિંદભાઈ પટેલ | |



BALANCESHEET AS ON 31st MARCH 2021

તા. ૩૧-૩-૨૦૨૧ના રોજનું સરવૈયું

Dt. 31-3-2020

Dt. 31-3-2021

Rs.	Ps.	PROPERTY & ASSETS મિલકત તથા લેણું	Rs.	Ps.	Rs.	Ps.
830,13,44,076.82		Total B/F... આગળનો સરવાળો...			950,03,63,825.03	
	3,29,741.00	Other Intangible assets અધર ઈન્ટેનજીબલ એસેટ્સ	1,31,896.00			
	424.00	Renewal Energy Device રીન્યુઅલ એનર્જી ડીવાઈસ		85.00		
21,61,713.57		Plant & Machinery પ્લાન્ટ એન્ડ મશીનરી	18,73,513.62		3,16,48,945.87	
		OTHER ASSETS - અન્ય અસ્કમાયતો				
16,76,342.39		Stationary સ્ટેશનરી	12,23,967.39			
14,00,642.00		Sundry Debtors સન્ડ્રી ડેટર્સ	15,94,642.00			
2,82,74,502.19		Others Annexure 'H' અન્ય રકમો (પરિશિષ્ટ 'એચ' મુજબ)	3,22,60,327.92		3,50,78,937.31	
	-----	Customer Liabilities કસ્ટમર લાયાબીલીટીઝ		-----		
		Under Bank Guarantee Rs. 7,50,000.00 અન્ડર બેંક ગેરંટી રૂ. ૭,૫૦,૦૦૦.૦૦				
833,51,87,441.97		Total... સરવાળો...			956,70,91,708.21	

રોહિત આઈ. પટેલ
ચીફ એક્ઝીક્યુટીવ ઓફીસર

મનીષાબેન પી. દેસાઈ
જનરલ મેનેજર

ગોવિંદભાઈ ટી. પટેલ
વાઈસ ચેરમેન

આર. આર. પટેલ
મેનેજર (વહીવટ / આઈ. ટી.)

જયંતિભાઈ યુ. પટેલ
ચેરમેન

ડી. એ. રાજપુત
મેનેજર
(લોન્સ / સુપરવીઝન)

ઓડીટર્સ

ગુનગુનવાલા રાજેશ એન્ડ કું., ચાર્ટર્ડ એકાઉન્ટન્ટ્સ, સુરત



વલસાડ ડિસ્ટ્રીક્ટ સેન્ટ્રલ કો-ઓપરેટીવ બેંક લિ.

PROFIT & LOSS ACCOUNT FOR THE YEAR ENDED 31st MARCH 2021

તા. ૩૧-૩-૨૦૨૧ના રોજ પુરા થતા વર્ષનું નફાનુકશાન ખાતુ

Dt. 31-3-2020

Dt. 31-3-2021

Rs.	Ps.	INCOME આવક	Rs.	Ps.	Rs.	Ps.
56,59,49,652.62		INTEREST - વ્યાજ : Interest Received 108,11,52,384.46 વ્યાજ આવ્યું Interest Receivable 6,89,11,481.18 વ્યાજ આવવાનું Total કુલ 115,00,63,865.64 Less : Branch Interest 53,99,16,805.00 બાદ : શાખા વ્યાજના 36,23,91,693.45 Interest on Loan & Advances ધિરાણો ઉપર વ્યાજ 4,80,79,014.49 Interest on Deposits થાપણો ઉપર વ્યાજ 15,54,78,944.68 Interest on Investment રોકાણો ઉપર વ્યાજ	42,66,75,742.24		61,01,47,060.64	
20,13,352.15		Commission & Brokerage કમીશન અને દલાલી :			11,19,598.91	
1,74,378.00		OTHER INCOME - અન્ય આવક : Supervision Fee સુપરવીઝન ફી	1,94,649.00			
18,08,277.00		Lockers Rent લોકર ભાડુ	20,00,079.00			
1,06,793.01		Miscellaneous Income પરચુરણ આવક	99,781.00			
3,96,428.00		Building Rent Income મકાન ભાડા આવક	94,404.00			
1,62,89,000.00		Govt. Security Trading P/L સરકારી જામીનગીરીના રોકાણના લે-વેચમાં થયેલ નફો	-----			
121.00		Commission Received on Insurance Premium વિમા પોલીસી પ્રિમીયમ કમીશન આવકના	2,58,480.19			
58,67,38,001.78		Total C/F... સરવાળો આગળ લઈ ગયા...			61,12,66,659.55	

વલસાડ ડિસ્ટ્રીક્ટ સેન્ટ્રલ કો-ઓપરેટીવ બેંક લિ.



PROFIT & LOSS ACCOUNT FOR THE YEAR ENDED 31st MARCH 2021

તા. ૩૧-૩-૨૦૨૧ના રોજ પુરા થતા વર્ષનું નફાનુકશાન ખાતુ

Dt. 31-3-2020

Dt. 31-3-2021

Rs.	Ps.	EXPENDITURE ખર્ચ	Rs.	Ps.	Rs.	Ps.
41,70,60,404.56		INTEREST - વ્યાજ :				
		Interest Paid 91,98,83,590.33 વ્યાજ આપ્યું				39,58,98,499.33
		Interest Payable 1,59,31,714.00 વ્યાજ આપવાનું				
		Total કુલ 93,58,15,304.33				
		Less : Branch Interest 53,99,16,805.00 બાદ : શાખા વ્યાજના				
		30,90,41,718.56 Interest on Deposits થાપણો ઉપર વ્યાજ	30,97,63,578.81			
		10,80,18,686.00 Interest on Borrowing કરજો ઉપર વ્યાજ	8,61,34,920.52			
8,49,20,799.17		Employees Salary, allowance and Fund કર્મચારી પગારભથ્થા અને ફંડફાળા	8,47,85,094.00			
1,13,610.00		Director's Fees and TA DA ડીરેક્ટરોની ફી તથા ભાડાભથ્થા	1,21,200.00			
1,80,73,508.45		Rent, Taxes, Insurance ભાડુ, કરવેરો, વીમો વિગેરે	1,81,59,349.04			
3,16,000.00		Legal Charges કોર્ટ તથા વકીલ ફી	64,400.00			
6,74,784.69		Postage, Telegram & Telephone તાર-ટપાલ અને ટેલીફોન	5,43,086.19			
11,02,500.00		Audit Fee ઓડીટ ફી	11,30,000.00			
12,76,000.00		Supervision Expense સુપરવિઝન એક્સપેન્સ	7,35,000.00			10,55,38,129.23
		DEPRECIATION & REPAIRS TO PROPERTY મિલકત મરામત અને ઘસારા ખર્ચ				
		97,882.93 Repairs of Property મિલકત મરામત	63,345.85			
1,22,55,550.93		1,21,57,668.00 Depreciation Exp. ઘસારા ખર્ચ	1,03,46,570.00			1,04,09,915.85
11,63,087.86		Stationary Printing & Advertisement સ્ટેશનરી છપામણી અને જાહેરાત				16,17,386.48
24,33,839.69		CBS Add On Services Expencc સી.બી.એસ. એડ ઓન સર્વિસીસ એક્સપેન્સ				26,72,966.96
11,80,749.70		Annual Maintainance Contract Exp. વાર્ષિક મેઈન્ટેનન્સ કોન્ટ્રાક્ટ ખર્ચ				8,10,333.50
54,05,70,835.05		Total C/F... સરવાળો આગળ લઈ ગયા...				51,69,47,231.35



વલસાડ ડિસ્ટ્રીક્ટ સેન્ટ્રલ કો-ઓપરેટીવ બેંક લિ.

PROFIT & LOSS ACCOUNT FOR THE YEAR ENDED 31st MARCH 2021

તા. ૩૧-૩-૨૦૨૧ના રોજ પુરા થતા વર્ષનું નફાનુકશાન ખાતું

Dt. 31-3-2020

Dt. 31-3-2021

Rs.	Ps.	INCOME આવક	Rs.	Ps.	Rs.	Ps.
58,67,38,001.78		Total B/F... આગળનો સરવાળો...			61,12,66,659.55	
-----		Profit From Sale of OR dealing with Non Banking Assets બેંકીંગ સિવાયની બીજી મિલકતોના વેચાણમાં થયેલ નફો	1,64,565.97			
53,438.08		Pre A/C Closure Charges પ્રિ. એકા. કલોઝર ચાર્જસ	43,280.57			
3,18,240.00		Micr Cheque Charges માઈક્ર ચેક ચાર્જસ	2,36,040.00			
17,551.00		Duplicate Printing Charges ડુપ્લીકેટ પ્રિન્ટીંગ ચાર્જસ	14,221.00			
10,79,745.00		SMS Service Charges એસ. એમ. એસ. સર્વિસ ચાર્જસ	12,82,730.00			
14,069.00		PM Scheme Commission પ્રધાનમંત્રી યોજના કમીશન	18,659.00			
53,984.00		Cash Handling Fee કેશ હેન્ડલીંગ ફી	84,354.00			
2,43,243.00		Interest Rebate Income વ્યાજ વળતર આવક	13,62,233.00			
5,77,146.00		ATM Service Income એ.ટી.એમ. સર્વિસ આવક	4,65,282.00			
1,17,000.00		Document Charges ડોક્યુમેન્ટ ચાર્જસ	96,700.00			
68,520.86		Accumulated Charges એક્યુમ્યુલેટેડ ચાર્જસ	93,723.30			
46,88,000.00		QAB Income ક્યુએબી આવક	23,67,750.00			
1,10,000.00		Legal Processing Reimbursement લીગલ પ્રોસેસીંગ રીએમ્બ્રસમેન્ટ	2,18,000.00			
-----		Int. Rebate 2% Atmanirbhar Yojna ઈન્ટ. રીબેટ ૨% આત્મનિર્ભર યોજના	93,900.00			
-----		Solvency Certificate સોલ્વેન્સી સર્ટીફિકેટ	9,000.00		91,97,832.03	
59,40,78,938.72		Total... સરવાળો...			62,04,64,491.58	

રોહિત આઈ. પટેલ

ગોવિંદભાઈ ટી. પટેલ

જયંતિભાઈ યુ. પટેલ

ચીફ એક્ઝીક્યુટીવ ઓફીસર

વાઈસ ચેરમેન

ચેરમેન

મનીષાબેન પી. દેસાઈ
જનરલ મેનેજર

આર. આર. પટેલ
મેનેજર (વહીવટ / આઈ. ટી.)

ડી. એ. રાજપુત
મેનેજર (લોન્સ / સુપરવીઝન)

ઓડીટર્સ
ગુનગુનવાલા રાજેશ એન્ડ કું.,
ચાર્ટર્ડ એકાઉન્ટન્ટ્સ, સુરત

- (૧) શ્રી હરિસિંહ ઝવેરભાઈ સોલંકી
(૨) શ્રી ગમનભાઈ ભાયલુભાઈ ભીસરા
(૩) શ્રી મગનભાઈ દુર્લભભાઈ પટેલ
(૪) શ્રી પંકજભાઈ જે. પટેલ
(૫) શ્રી મંગળભાઈ ગંગાજીભાઈ ગાવીત

- (૬) શ્રી અશોકભાઈ પરભુભાઈ પટેલ
(૭) શ્રી કિશોરભાઈ હરીભાઈ પટેલ
(૮) શ્રી પૃથ્વીરાજ કલ્યાણજી મહેતા
(૯) શ્રી કાલીદાસભાઈ લખુભાઈ ચોધરી
(૧૦) શ્રી હિતેશભાઈ ગોવિંદભાઈ પટેલ

- (૧૧) શ્રી વનમાળીભાઈ ભીખાભાઈ બારીયા
(૧૨) શ્રી અંબેલાલ વી. પટેલ
(૧૩) શ્રી દુર્ગેશભાઈ વી. બુચ
(૧૪) શ્રી જિલ્લા રજીસ્ટ્રારશ્રી

સને ૨૦૨૦-૨૦૨૧

૨૨

વાર્ષિક અહેવાલ અને હિસાબ

PROFIT & LOSS ACCOUNT FOR THE YEAR ENDED 31st MARCH 2021

તા. ૩૧-૩-૨૦૨૧ના રોજ પુરા થતા વર્ષનું નફાનુકશાન ખાતુ

Dt. 31-3-2020

Dt. 31-3-2021

Rs.		Ps.		EXPENDITURE ખર્ચ		Rs.		Ps.		Rs.		Ps.	
54,05,70,835.05				Total B/F... આગળનો સરવાળો...						51,69,47,231.35			
				OTHER EXPENDITURE - અન્ય ખર્ચ :									
9,24,461.55				Miscellaneous Exp. (Contingent) પરચુરણ ખર્ચ (કન્ટીજન્ટ)		11,50,653.37							
11,24,357.64				Professional Fees પ્રોફેશનલ ફી		4,36,597.40							
2,53,201.61				Motor car Exp. મોટરકાર ખર્ચ		2,64,024.85							
17,76,980.00				Security Guard Exp. સીક્યુરીટી ગાર્ડ ખર્ચ		18,03,034.00							
6,05,772.60				Entertainment Exp. સરભરા ખર્ચ		5,86,666.43							
1,13,583.97				Computer Accessories Exp. કોમ્પ્યુટર એસેસરીઝ ખર્ચ		1,30,375.74							
21,300.00				Battery Exp. (UPS / Inverter) બેટરી એક્સપેન્સ (યુ.પી.એસ. / ઈન્વર્ટર)		1,15,093.75							
77,88,844.04				CBS Services Charges સીબીએસ સર્વિસ ચાર્જસ		76,71,790.96							
82.34				Round Off રાઉન્ડ ઓફ		37.74							
3,52,493.00				Election Expenses ઈલેક્શન એક્સપેન્સ		-----							
1,71,463.00				AGM Expenses એ.જી.એમ. એક્સપેન્સ		1,22,171.00							
2,07,075.53				Bank Charges બેંક ચાર્જસ		2,40,300.62							
23,000.00				Bank Sub. Charges બેંક સબસીડીશન ચાર્જસ		17,782.00							
7,34,275.00				Sweeper-Cleaner-Waterman સ્વીપર-કલીનર-વોટરમેન		8,20,808.00							
8,57,254.56				Fuel Expenses ફ્યુઅલ એક્સપેન્સ		8,42,173.30							
10,105.00				Loss From Sale of Fix Assets લોસ ફ્રોમ સેલ ઓફ ફીક્ષ એસેટ્સ		1,30,803.00							
-----				Losses on Share (Inve.) લોસીસ ઓન શેર ઈન્વેસ્ટમેન્ટ		74,157.00							
-----				Clearing Maint. Charges ક્લીયરીંગ મેઈન્ટેનન્સ ચાર્જસ		47,052.50							
-----				Comm. Brok. Expenses કમિશન બ્રોકરેજ ખર્ચ		2,909.11				1,44,56,430.77			
				PROVISION - જોગવાઈઓ :									
5,43,853.83				Bad & Doubtful Debt. ખરાબ શકમંદ લેણા		1,40,60,829.46							
1,20,00,000.00				Income Tax Provision ઈન્કમટેક્સ પ્રોવીઝન		3,00,00,000.00							
4,00,000.00				Contigent Provision against Standard Assets કન્ટી. પ્રોવિ. અગેઈનસ્ટ સ્ટાન્ડર્ડ એસેટ્સ		50,00,000.00				4,90,60,829.46			
2,56,00,000.00				Net Profit Balance Sheet B/F... ચોખ્ખો નફો સરવૈયામાં લઈ ગયા						4,00,00,000.00			
59,40,78,938.72				Total... સરવાળો...						62,04,64,491.58			



વલસાડ ડિસ્ટ્રીક્ટ સેન્ટ્રલ કો-ઓપરેટીવ બેંક લિ.

Employees Salary Allowance Fund ❖ કર્મચારી પગાર ભથ્થા ફંડ ફાળા

Dt. 31-3-2020	Particulars વિગત	Dt. 31-3-2021
5,86,46,236.00	Salary of Employees કર્મચારી પગાર ભથ્થા	6,09,69,395.00
71,45,637.00	Providend Fund Banks Contribution પ્રોવિડન્ડ ફંડ બેંક ફાળો	73,61,098.00
53,83,487.00	Group Gratuity Insurance Premium ગ્રુપ ગ્રેજ્યુઈટી ઈન્સ્યોરન્સ પ્રિમીયમ	33,14,044.00
45,04,145.00	Salary of Daily Wages Employees હંગામી કર્મચારી મહેનતાણું	33,97,250.00
46,82,961.00	Leave Salary લીવ સેલેરી (રજા પગાર)	50,87,644.00
31,672.00	L.T.C. એલ.ટી.સી.	-----
1,32,260.00	Mediclaime મેડીકલેઈમ	1,31,765.00
12,90,430.00	T.A.D.A. કર્મચારીઓ મુસાફરી ભથ્થાં	12,21,253.00
2,79,750.00	Staff Bonus Expense સ્ટાફ બોનસ ખર્ચ	2,64,500.00
15,03,096.00	Daily Wages Bonus Expense હંગામી કર્મચારી બોનસ ખર્ચ	15,87,821.00
77,252.17	Employees Training Expense કર્મચારી ટ્રેઈનીંગ ખર્ચ	-----
1,40,816.00	Employees EDLI Premium Expense કર્મચારી ઈડીએલઆઈ પ્રિમીયમ ખર્ચ	1,42,413.00
2,807.00	EDLI Administration Chages ઈડીએલઆઈ એડમીનીસ્ટ્રેશન ચાર્જસ	-----
1,07,198.00	PF Administration Charges પી.એફ. એડમીનીસ્ટ્રેશન ચાર્જસ	1,10,417.00
2,53,100.00	Apprentice Employees Salary એપ્રેન્ટીસ કર્મચારી સેલેરી	4,81,364.00
7,36,452.00	FLC Employees Salary એફ.એલ.સી. કર્મચારી સેલેરી	7,16,130.00
3,500.00	Staff Incentive સ્ટાફ ઈન્સેન્ટીવ	-----
8,49,20,799.17		8,47,85,094.00

Director's Fee and Allowance ❖ ડિરેક્ટર્સ ફી અને ભથ્થા

Dt. 31-3-2020	Particulars વિગત	Dt. 31-3-2021
53,610.00	Directors Travelling Allowance ડિરેક્ટર્સ મુસાફરી ભથ્થા	54,000.00
60,000.00	Directors Sitting Fee ડિરેક્ટર્સ સીટીંગ ફી	67,200.00
1,13,610.00		1,21,200.00

Rent, Tax, Insurance etc. ❖ ભાડુ, કરવેરા, વીમો વગેરે

Dt. 31-3-2020	Particulars વિગત	Dt. 31-3-2021
21,40,518.00	Rent & Tax ભાડુ અને કરવેરા	24,45,491.00
16,62,839.97	Electricity Expense ઈલેક્ટ્રીસીટી ખર્ચ	15,51,745.80
5,13,712.11	Insurance Premium વીમા પ્રિમીયમ	4,05,445.51
57,79,948.81	Insurance Premium Deposit ડીપોઝીટ ઈન્સ્યુરન્સ પ્રિમીયમ	73,20,566.00
2,500.00	Professional tax Enrollment Fees વ્યવસાય વેરા એનરોલમેન્ટ ફી	2,500.00
12,10,000.00	Jyotigram Akasmat Vima Yojna જ્યોતિર્ગમય અકસ્માત વિમા યોજના	11,33,000.00
26,486.00	FLC Center Expense એફ.એલ.સી. સેન્ટર ખર્ચ	-----
25,06,272.98	IGST Expenses આઈ.જી.એસ.ટી. ખર્ચ	15,94,841.85
21,15,615.29	CGST Expenses સી.જી.એસ.ટી. ખર્ચ	7,26,734.44
21,15,615.29	SGST Expenses એસ.જી.એસ.ટી.ખર્ચ	7,26,734.44
-----	Income Tax Expenses ઈન્કમટેક્ષ ખર્ચ	22,52,290.00
1,80,73,508.45		1,81,59,349.04

વલસાડ ડિસ્ટ્રીક્ટ સેન્ટ્રલ કો-ઓપરેટીવ બેંક લિ.



Postage, Telegram & Telephone ❖ તાર ટપાલ અને ટેલીફોન

Dt. 31-3-2020	Particulars વિગત	Dt. 31-3-2021
4,90,083.21	Telephone Expense ટેલીફોન ખર્ચ	3,87,524.79
1,84,701.48	Postage And Telegram પોસ્ટેજ અને ટેલીગ્રામ	1,55,561.40
6,74,784.69		5,43,086.19

Stationary Printing and Advertisement Charges ❖ સ્ટેશનરી છપામણી અને જાહેરાત ખર્ચ

Dt. 31-3-2020	Particulars વિગત	Dt. 31-3-2021
6,36,625.50	Stationary Printing સ્ટેશનરી અને પ્રિન્ટીંગ	9,37,636.40
5,26,462.36	Advertisement જાહેરાત	6,79,750.08
11,63,087.86		16,17,386.48

CBS Add On Services Expense ❖ સી.બી.એસ. સર્વિસ ચાર્જ્સ

Dt. 31-3-2020	Particulars વિગત	Dt. 31-3-2021
45,987.00	Web Development & Maintanance Exp. વેબ ડેવલપમેન્ટ એન્ડ મેઈન્ટેનન્સ એક્સપેન્સ	-----
66,419.00	SMS Expense એસ.એમ.એસ. એક્સપેન્સ	2,29,252.00
54,099.46	NPCI Transaction Cost એન.પી.સી.આઈ. ટ્રાન્ઝેક્શન કોસ્ટ	4,110.39
20,39,140.69	ATM Account Charges એ. ટી. એમ. એકાઉન્ટ ચાર્જ્સ	17,79,210.08
18,200.00	ATM Card & Kit Expences એ. ટી. એમ. કાર્ડ અને કીટ ખર્ચ	3,03,200.00
2,06,500.00	Lease Line Expences લીઝલાઈન ખર્ચ	2,06,500.00
3,493.54	IMPS Expenses આઈ.એમ.પી.એસ. ખર્ચ	5,694.49
-----	RUPAY Card Expenses રુપે કાર્ડ ખર્ચ	1,45,000.00
24,33,839.69		26,72,966.96

Annual Maintanance Contract Exp. ❖ વાર્ષિક મેઈન્ટેનન્સ કોન્ટ્રાક્ટ ખર્ચ

Dt. 31-3-2020	Particulars વિગત	Dt. 31-3-2021
4,21,180.00	AMC Cash Count Note Short Machine એ.એમ.સી. કેશ કાઉન્ટ નોટ શોર્ટ મશીન	1,65,690.00
3,41,475.00	AMC Computer & Hardware એ.એમ.સી. કોમ્પ્યુટર અને હાર્ડવેર	3,40,750.00
7,000.00	AMC Expence For Software એ.એમ.સી. સોફ્ટવેર ખર્ચ	7,000.00
54,894.70	AMC Zerox Machine એ.એમ.સી. ઝેરોક્ષ મશીન	38,133.50
47,850.00	AMC Lift એ.એમ.સી. લીફ્ટ	47,850.00
27,100.00	Generator Maintenance Expenses જનરેટર મેઈન્ટેનન્સ ખર્ચ	35,860.00
2,81,250.00	AMC CCTV and Attendance એ.એમ.સી. સીસીટીવી અને એટેન્ડન્સ	1,75,050.00
11,80,749.70		8,10,333.50

Annexure 'A' Term Deposit : Individual ❖ પરિશિષ્ટ 'એ' મુદતી થાપણો : વ્યક્તિ

Dt. 31-3-2020	Particulars વિગત	Dt. 31-3-2021
96,29,03,115.34	Term Deposit (Fixed Deposit) મુદતી થાપણો (કાયમી થાપણો)	121,26,99,476.08
54,19,95,534.13	Cummulative Deposit ક્યુમ્યુલેટીવ થાપણો	44,54,79,980.46
81,76,450.00	Recurring Deposit રીકરીંગ થાપણો	1,04,01,011.00
37,60,587.52	Matured Term Deposit મેચ્યોર્ડ મુદતી થાપણો	35,72,160.52
14,70,709.00	Matured Cummulative Deposit મેચ્યોર્ડ ક્યુમ્યુલેટીવ થાપણો	13,51,177.00
96,780.00	Matured Recurring Deposit મેચ્યોર્ડ રીકરીંગ થાપણો	27,957.00
151,84,03,175.99		167,35,31,762.06



વલસાડ ડિસ્ટ્રીક્ટ સેન્ટ્રલ કો-ઓપરેટીવ બેંક લિ.

Annexure 'B' Term Deposit : Society ❖ પરિશિષ્ટ 'બી' મુદતી થાપણો : મંડળીઓ

Dt. 31-3-2020	Particulars વિગત	Dt. 31-3-2021
111,26,19,773.58	Term Deposit મુદતી થાપણો	143,95,43,250.31
31,99,41,711.27	Cummulative Deposit ક્યુમ્યુલેટીવ થાપણો	9,20,33,946.83
9,23,087.02	Matured Term Deposit મેચ્યુરેડ મુદતી થાપણો	9,16,812.02
88,401.76	Matured Cummulative Deposit મેચ્યુરેડ ક્યુમ્યુલેટીવ થાપણો	80,289.76
143,35,72,973.63		153,25,74,298.92

Annexure 'C' - Other Liabilities And Provision

❖ પરિશિષ્ટ 'સી' - અન્ય જવાબદારીઓ તથા જોગવાઈઓ અન્ય રકમો (દેવાં) ❖

Dt. 31-3-2020	Particulars વિગત	Dt. 31-3-2021
2,24,77,302.00	Subsidy Advance સબસીડી એડવાન્સ	1,35,19,212.00
9,45,320.08	Adjustment એડજસ્ટમેન્ટ (સંભવિત ખર્ચ)	10,76,690.08
35,67,954.00	Provision for Staff Salary Arrears સ્ટાફ સેલેરી એરીયર્સ જોગવાઈ	35,67,954.00
76,17,666.46	Initial Deposit of Proposed Society ઈનીશીયલ ડીપોઝીટ ઓફ પ્રપોઝડ સોસાયટી	75,99,828.46
6,84,458.65	Unclaimed Amount અનકલેઈમ રકમ	23,01,285.65
1,20,00,000.00	Income Tax Provision ઈન્કમ ટેક્સ પ્રોવીઝન	3,00,00,000.00
1,216.60	Group Insurance Policy સામુહીક વીમા યોજના	1,216.60
8,520.00	Professional Tax પ્રોફેશનલ ટેક્સ	3,520.00
3,258.40	Arbitration fee Deposit લવાઈ ફી ડીપોઝીટ	3,258.40
14,34,459.00	TDS Payable ટી.ડી.એસ. પેયેબલ	11,63,805.00
2,70,000.00	Share Application શેર એપ્લીકેશન	-----
-----	ATM Clearing A/C Suspence એ.ટી.એમ. ક્લીયરિંગ એકા. સસ્પેન્સ	8,88,752.86
12,62,943.00	Cust. Deposit Deduct TDS Payable કસ્ટમર ડીપોઝીટ ડીડ. ટી.ડી.એસ. પેયેબલ	7,63,259.00
27,11,236.00	RBI Deaf Scheme-2014 Liabilities આર.બી.આઈ. ડેફ સ્કીમ-૨૦૧૪ લાયબીલીટી	27,17,045.04
2,79,096.56	GST Payable જી.એસ.ટી. પેયેબલ	2,49,332.50
1,85,311.86	System RTGS/POS/ATM Rejected સીસ્ટમ આરટીજીએસ/પોસ/એટીએમ રીજેક્ટેડ	2,91,216.48
26,272.00	IMPS Outward આઈ.એમ.પી.એસ. આઉટવર્ડ	2,10,847.00
19,000.00	Legal Process Payable લીગલ પ્રોસેસ પેયેબલ	9,750.00
-----	Unpaid Share Capital અનપેઈડ શેર કેપીટલ	1,040.00
-----	TDS Payable ટી.ડી.એસ. પેયેબલ	2,88,970.00
5,34,94,014.61		6,46,56,983.07

વલસાડ ડિસ્ટ્રીક્ટ સેન્ટ્રલ કો-ઓપરેટીવ બેંક લિ.



Annexure 'D' Term Deposit in GSC Bank ❖ પરિશિષ્ટ 'ડી' જી.એસ.સી. બેંકમાં મુદતી થાપણ

Dt. 31-3-2020	Particulars વિગત	Dt. 31-3-2021
45,00,00,000.00	General સામાન્ય	75,00,00,000.00
4,42,25,000.00	Reserve Fund રીઝર્વ ફંડ	4,42,25,000.00
9,22,38,595.00	Agri. Credit Stabilisation Fund એગ્રીકલ્ચર ક્રેડીટ સ્ટેબીલાઇઝેશન ફંડ	13,12,38,595.00
13,75,000.00	Dividend Equalization Fund ડીવીડન્ડ ઈકવિલાઇઝેશન ફંડ.	13,75,000.00
2,79,95,000.00	Building Fund બિલ્ડીંગ ફંડ	2,79,95,000.00
61,58,33,595.00		95,48,33,595.00

Annexure 'E' - Information of Investment in Securities ❖ પરિશિષ્ટ 'ઈ' : જામીનગીરીમાં રોકાણની માહિતી

Dt. 31-3-2020	Particulars વિગત	Dt. 31-3-2021
	Government Security : Central Government : <u>ગર્વમેન્ટ સિક્યુરીટી : સેન્ટ્રલ ગર્વમેન્ટ :</u>	
1,00,16,000.00	Government of India S.G.L. 2026 10.18% ગર્વમેન્ટ ઓફ ઈન્ડિયા એસ. જી. એલ. ૨૦૨૬ ૧૦.૧૮%	1,00,13,000.00
-----	Government of India S.G.L. 2034 6.19% ગર્વમેન્ટ ઓફ ઈન્ડિયા એસ. જી. એલ. ૨૦૩૪ ૬.૧૯%	4,98,25,000.00
-----	Government of India S.G.L. 2034 6.19% ગર્વમેન્ટ ઓફ ઈન્ડિયા એસ. જી. એલ. ૨૦૩૪ ૬.૧૯%	4,97,80,000.00
-----	Government of India S.G.L. 2034 6.19% ગર્વમેન્ટ ઓફ ઈન્ડિયા એસ. જી. એલ. ૨૦૩૪ ૬.૧૯%	4,97,65,000.00
-----	Government of India S.G.L. 2030 5.77% ગર્વમેન્ટ ઓફ ઈન્ડિયા એસ. જી. એલ. ૨૦૩૦ ૫.૭૭%	4,95,30,000.00
-----	Government of India S.G.L. 2035 6.22% ગર્વમેન્ટ ઓફ ઈન્ડિયા એસ. જી. એલ. ૨૦૩૫ ૬.૨૨%	4,81,75,000.00
1,00,16,000.00	Total (A) કુલ (અ)	25,70,88,000.00
	Government Security : State Government : <u>ગર્વમેન્ટ સિક્યુરીટી : સ્ટેટ ગર્વમેન્ટ :</u>	
2,00,07,000.00	Government of Gujarat S.D.L. 2025 7.96% ગર્વમેન્ટ ઓફ ગુજરાત એસ. ડી. એલ. ૨૦૨૫ ૭.૯૬%	2,00,05,600.00
5,00,28,000.00	Government of Kerala S.D.L. 2025 7.99% ગર્વમેન્ટ ઓફ કેરાલા એસ. ડી. એલ. ૨૦૨૫ ૭.૯૯%	5,00,22,000.00
5,01,37,000.00	Government of Gujarat S.D.L. 2025 8.05% ગર્વમેન્ટ ઓફ ગુજરાત એસ. ડી. એલ. ૨૦૨૫ ૮.૦૫%	5,01,10,000.00
10,01,20,000.00	Government of Tamilnadu S.D.L. 2025 8.00% ગર્વમેન્ટ ઓફ તામિલનાડુ એસ. ડી. એલ. ૨૦૨૫ ૮.૦૦%	10,00,96,000.00
5,01,83,000.00	Government of Utter Pradesh S.D.L. 2026 7.99% ગર્વમેન્ટ ઓફ ઉત્તરપ્રદેશ એસ. ડી. એલ. ૨૦૨૬ ૭.૯૯%	5,01,52,500.00
5,01,02,000.00	Government of West Bengal S.D.L. 2026 7.19% ગર્વમેન્ટ ઓફ વેસ્ટ બેંગાલ એસ. ડી. એલ. ૨૦૨૬ ૭.૧૯%	5,00,85,000.00



વલસાડ ડિસ્ટ્રીક્ટ સેન્ટ્રલ કો-ઓપરેટીવ બેંક લિ.

Dt. 31-3-2020	Particulars વિગત	Dt. 31-3-2021
5,02,43,000.00	Government of Hariyana S.D.L. 2026 7.35% ગર્વમેન્ટ ઓફ હરીયાણા એસ. ડી. એલ. ૨૦૨૬ ૭.૩૫%	5,02,02,500.00
5,02,55,000.00	Government of Maharashtra S.D.L. 2026 7.37% ગર્વમેન્ટ ઓફ મહારાષ્ટ્ર એસ. ડી. એલ. ૨૦૨૬ ૭.૩૭%	5,02,12,500.00
5,02,62,000.00	Government of Rajasthan S.D.L. 2026 7.38% ગર્વમેન્ટ ઓફ રાજસ્થાન એસ. ડી. એલ. ૨૦૨૬ ૭.૩૮%	5,02,18,750.00
10,02,67,000.00	Government of Rajasthan S.D.L. 2026 7.17% ગર્વમેન્ટ ઓફ રાજસ્થાન એસ. ડી. એલ. ૨૦૨૬ ૭.૧૭%	10,02,22,500.00
5,00,42,000.00	Government of Karnatka S.D.L. 2026 7.14% ગર્વમેન્ટ ઓફ કર્ણાટક એસ. ડી. એલ. ૨૦૨૬ ૭.૧૪%	5,00,35,000.00
5,00,36,000.00	Government of Madhya Pradesh S.D.L. 2026 7.15% ગર્વમેન્ટ ઓફ મધ્યપ્રદેશ એસ. ડી. એલ. ૨૦૨૬ ૭.૧૫%	5,00,30,000.00
10,02,00,000.00	Government of Andra Pradesh S.D.L. 2035 7.27% ગર્વમેન્ટ ઓફ આંધ્રપ્રદેશ એસ. ડી. એલ. ૨૦૩૫ ૭.૨૭%	10,01,87,500.00
5,00,36,000.00	Government of Andra Pradesh S.D.L. 2035 7.27% ગર્વમેન્ટ ઓફ આંધ્રપ્રદેશ એસ. ડી. એલ. ૨૦૩૫ ૭.૨૭%	5,00,33,750.00
4,99,75,000.00	Government of Andra Pradesh S.D.L. 2035 7.27% ગર્વમેન્ટ ઓફ આંધ્રપ્રદેશ એસ. ડી. એલ. ૨૦૩૫ ૭.૨૭%	4,99,75,000.00
20,21,32,000.00	Government of Telangana S.D.L. 2026 7.40% ગર્વમેન્ટ ઓફ તેલંગાણા એસ. ડી. એલ. ૨૦૨૬ ૭.૪૦%	20,17,76,000.00
5,03,60,000.00	Government of Maharastra S.D.L. 2022 7.42% ગર્વમેન્ટ ઓફ મહારાષ્ટ્ર એસ. ડી. એલ. ૨૦૨૨ ૭.૪૨%	5,01,80,000.00
15,05,25,000.00	Government of Gujarat S.D.L. 2027 7.20% ગર્વમેન્ટ ઓફ ગુજરાત એસ. ડી. એલ. ૨૦૨૭ ૭.૨૦%	15,04,50,000.00
15,05,25,000.00	Government of Tamilnadu S.D.L. 2027 7.23% ગર્વમેન્ટ ઓફ તામિલનાડુ એસ. ડી. એલ. ૨૦૨૭ ૭.૨૩%	15,04,50,000.00
10,03,36,000.00	Government of Rajasthan S.D.L. 2027 7.23% ગર્વમેન્ટ ઓફ રાજસ્થાન એસ. ડી. એલ. ૨૦૨૭ ૭.૨૩%	10,02,88,000.00
15,14,00,000.00	Government of Andhra Pradesh S.D.L. 2026 7.42% ગર્વમેન્ટ ઓફ આંધ્રપ્રદેશ એસ. ડી. એલ. ૨૦૨૬ ૭.૪૨%	15,11,66,000.00
5,04,66,000.00	Government of West Bengal S.D.L. 2026 7.42% ગર્વમેન્ટ ઓફ વેસ્ટ બેંગાલ એસ. ડી. એલ. ૨૦૨૬ ૭.૪૨%	5,03,88,000.00
15,08,19,000.00	Government of Tamilnadu S.D.L. 2025 7.24% ગર્વમેન્ટ ઓફ તામિલનાડુ એસ. ડી. એલ. ૨૦૨૭ ૭.૨૪%	15,07,02,000.00
187,84,56,000.00	Total (B) કુલ (બ)	187,69,88,600.00
188,84,72,000.00	Total (E) કુલ (ઈ)	213,40,76,600.00

વલસાડ ડિસ્ટ્રીક્ટ સેન્ટ્રલ કો-ઓપરેટીવ બેંક લિ.



Annexure 'F' - Share and Debenture ❖ પરિશિષ્ટ 'એફ' : શેર અને ડિબેનચર

Dt. 31-3-2020	Particulars વિગત	Dt. 31-3-2021
2,45,000.00	I.F.C.I. આઈ.એફ.સી.આઈ	-----
5,000.00	Central Warehousing Corporation સેન્ટ્રલ વેર હાઉસીંગ કોર્પોરેશન	5,000.00
2,500.00	Gujarat Narmada Valley Fertilizer ગુજરાત નર્મદા વેલી ફર્ટીલાઈઝર	2,500.00
2,52,500.00	Total (A) કુલ (અ)	7,500.00
42,25,000.00	Shares of Co-Operative Societies સહકારી સંસ્થાઓના શેર Gujarat State Co-Op. Bank Ltd. (State Co-Op.) ગુજરાત સ્ટેટ કો. ઓ. બેંક લી. (સ્ટેટ કો. ઓ.)	43,35,000.00
25,000.00	Krushak Bharti Co-op. Ltd. કૃષક ભારતી કો. ઓ. લિ.	25,000.00
1,36,000.00	Indian Farmers Co-Op. Soc. Ltd. ઈન્ડીયન ફાર્મસ કો. ઓ. સોસાયટી. લિ.	1,36,000.00
43,86,000.00	Total (B) કુલ (બ)	44,96,000.00
46,38,500.00	Total (F) કુલ (એફ)	45,03,500.00
189,31,10,500.00	Total Investment (E) + (F) કુલ રોકાણો (ઈ) + (એફ)	213,85,80,100.00

Annexure 'H' - Suspense & Sundries ❖ પરિશિષ્ટ 'એચ' - અન્ય રકમો (લેણાં)

Dt. 31-3-2020	Particulars વિગત	Dt. 31-3-2021
67,205.00	Telephone Deposit ટેલીફોન ડીપોઝીટ	67,205.00
4,500.40	Office Deposit ઓફીસ ડીપોઝીટ	4,500.40
1,45,000.00	Legal Charges Advances લીગલ ચાર્જસ એડવાન્સ	1,45,000.00
1,93,543.00	Invalid Amount ARDR દેવા રાહત મળવાપાત્ર અમાન્ય રકમ	1,93,543.00
3050.00	Stamp Impressed સ્ટેમ્પ ઈમ્પ્રેસ્ટ	2000.00
2,35,32,870.08	Income Tax Receivable ઈન્કમેટેક્સ રીસીવેબલ	2,44,54,456.62
6,000.00	S.R.O. Deposit એસ. આર. ઓ. ડીપોઝીટ	6,000.00
2,000.00	Staff pay advance સ્ટાફ પે એડવાન્સ	2,000.00
5,24,598.00	Mid Term Relief વચગાળાની રાહત	5,24,598.00
1,81,134.00	Electricity Deposit ઈલેક્ટ્રીસીટી ડીપોઝીટ	1,90,062.00
1,80,456.00	Prompt Recovery Int. Subvaton GOI પ્રોમ્પ્ટ રીકવરી ઈન્ટરેસ્ટ સબવેશન જી.ઓ.આઈ.	2,37,726.00
1,87,396.54	Deaf Receivable A/C. Branch ડેફ. રીસીવેબલ એકાઉન્ટ બ્રાન્ચ	1,87,396.54
27,11,236.00	RBI Deaf Scheme-2014 Assets આર.બી.આઈ. ડેફ સ્કીમ-૨૦૧૪ એસેટ	27,17,045.04
12,606.00	Prompt Recovery Int. Subvaton GOG પ્રોમ્પ્ટ રીકવરી ઈન્ટરેસ્ટ સબવેશન જી.ઓ.જી.	-----
3,40,602.70	Interest Receivable Nabard ઈન્ટરેસ્ટ રીસીવેબલ નાબાર્ડ	-----
1,23,760.00	IMPS Inward આઈ.એમ.પી.એસ. ઈનવર્ડ	7,61,156.20
37,500.00	Claim For Loro ક્લેઈમ ફોર લોરો	47,880.00
47.33	GST TDS Receivable જી.એસ.ટી. ટી.ડી.એસ. રીસીવેબલ	141.38
20,997.14	ATM Clearing Suspence એ.ટી.એન. ક્લીયરીંગ એકાઉન્ટ સસ્પેન્સ	-----
-----	Interest Subvaton Grant Ex-Gratia ઈન્ટરેસ્ટ સબવેશન ગ્રાન્ટ એક્સ-ગ્રેસીયા	1,71,456.00
-----	GST (ICS) Receivable જી.એસ.ટી. (આઈ.સી.એસ.) રીસીવેબલ	3,84,141.00
-----	IGST Receivable આઈ. જી.એસ.ટી. રીસીવેબલ	4,20,754.18
-----	CGST Receivable સી. જી.એસ.ટી. રીસીવેબલ	1,83,372.78
-----	SGST Receivable એસ. જી.એસ.ટી. રીસીવેબલ	1,83,372.78
-----	RTGS Inwards આર.ટી.જી.એસ. ઈનવર્ડસ	13,76,521.00
2,82,74,502.19		3,22,60,327.92



વલસાડ ડિસ્ટ્રીક્ટ સેન્ટ્રલ કો-ઓપરેટીવ બેંક લિ.

રીઝર્વ બેંક ઓફ ઈન્ડિયાના પરિપત્ર મુજબ નોટ્સ ઓન એકાઉન્ટ્સ (Disclosure) તા. 31-3-2021

(1) Segment Reporting (As-17)

The Bank's Operation are solely in the Banking Service industry. As Interest Income accounts for more than 90% of the Bank's total revenue hence reporting on Business segment is not necessary and also the Bank does not have any operation outside Gujarat and is operated in same geographical area hence reporting on Geographical segment as per Accounting Standards - 17 on "Segment Reporting", issued by The Institute of Chartered Accountants of India is not necessary.

(૨) રોકાણો : SLR રોકાણોની વિગતો :	(રૂ. લાખમાં)
(અ) પાકે ત્યાં સુધી ન વેચવાના રોકાણો (Held to Maturity)	રૂ. 21270.50
(બ) ચાલુ રોકાણો (વેચાણક્ષમ) (Current)	રૂ. -----
ચાલુ રોકાણોની ચોપડે કિંમત (Book Value)	રૂ. -----
ચાલુ રોકાણોની ફેસ વેલ્યુ (Face Value)	રૂ. -----
ચાલુ રોકાણોની બજાર કિંમત (Market Value)	રૂ. -----

Appendix II

prudential guidelines on management of the non-SLR investment portfolio by SCBs/ CCBs-Disclosures requirements (*vide paragraph 15 of the Guidelines*)

i) Issuer composition of non-SLR investments

(Rs. in lakh)

No.	Issuer	Amount	Extent of 'below investment grade' Securities	Extent of 'unrated' Securities	Extent of 'unlisted' Securities
(1)	(2)	(3)	(4)	(5)	(6)
1	P S Us	----	----	----	----
2	FIs	----	----	----	----
3	Public Sector Banks	----	----	----	----
4	Mutual Funds	----	----	----	----
5	Others	45.03	----	----	45.01
6	Provision held towards depreciation	116.06	----	----	----

Amount reported under columns 4 and 5 above may not be mutually exclusive.

ii) Non performing non-SLR investments

Particulars	Amount (Rs. Crore)
Opening balance	0.05
Additions during the year since 1 st April	----
Reductions during the above period	----
Closing balance	0.05
Total provisions held	116.06

(૩) બેંકના ડાયરેક્ટરો, તેના સગાઓને તથા તેઓ જે કંપની / પેઢી / ધંધામાં સંકળાયેલા હોય તેને બેંકે આપેલ ધિરાણોની વિગતો:

(અ) ધિરાણોની વિગત

ખાતાનું નામ	મંજૂર રકમ રૂ.	બાકી રકમ રૂ.
----	----	----

(બ) બીન ધિરાણોની લીમીટ
(ગેરંટી એલ. સી. વિ.)

ખાતાનું નામ	મંજૂર રકમ રૂ.	બાકી રકમ રૂ.
-----	-----	-----

(૪) થાપણની સરેરાશ પડતર કિંમત :

	<u>2019-20</u>	<u>2020-21</u>
(અ) ચુકવેલ વ્યાજ રૂ.	3090.42	3097.64
(બ) સરેરાશ ટકાવારી	5.71%	5.26%

(૫) એન. પી. એ. :

(રૂ. લાખમાં)

Year	No. of A/c	Total Advance	NPA A/c	NPA O/S	Gross NPA %	Net NPA %	Required Provision as per NABARD	Provision made by Bank
2018-19	3423	46630.67	1423	2279.84	4.89	0%	1687.30	2921.03
2019-20	3039	50544.71	1424	2443.35	4.83	0%	1763.19	2930.47
2020-21	2868	52364.70	1347	2449.42	4.68	0%	1685.21	3121.08



વલસાડ ડિસ્ટ્રીક્ટ સેન્ટ્રલ કો-ઓપરેટીવ બેંક લિ.

(દ) એન. પી. એ. ની વધઘટ :

(રકમ રૂ. લાખમાં)
(31-3-2020)

(રકમ રૂ. લાખમાં)
(31-3-2021)

ક્રમ	વર્ણન	રકમ રૂ. લાખમાં (31-3-2020)	રકમ રૂ. લાખમાં (31-3-2021)
૧	કુલ ગ્રોસ એન. પી. એ.	રૂ. 2279.84	રૂ. 2443.35
૨	એન. પી. એ. માં ઘટાડો		
	(અ) વસુલાતથી	રૂ. 249.43	રૂ. 257.83
	(બ) અપ ગ્રેડેશનથી	રૂ. ----	રૂ. ----
	(ક) માંડવાળથી	રૂ. ----	રૂ. ----
		રૂ. 2030.41	રૂ. 2185.52
૩	ઉમેરો : વર્ષ દરમ્યાન થયેલ નવા એન. પી. એ.	રૂ. 412.94	રૂ. 263.90
૪	વર્ષના અંતે કુલ એન. પી. એ.	રૂ. 2443.35	રૂ. 2449.42

(૭) નફાકારકતા :

(ક) કુલ કાર્યકારી ભંડોળની સામે વ્યાજની આવકની ટકાવારી	6.42%
(ખ) કુલ કાર્યકારી ભંડોળની સામે વ્યાજ સિવાયની આવકની ટકાવારી	0.12%
(ગ) કુલ કાર્યકારી ભંડોળની સામે ઓપરેટીંગ પ્રોફીટની ટકાવારી	0.94%
(ઘ) કુલ અસ્ક્યામતો સામે ઉપજની ટકાવારી	0.42%
(ચ) કર્મચારી દીઠ ધંધાકીય રકમ, (થાપણ + ધિરાણ) (લાખમાં) રૂ.	644.87
(છ) કર્મચારી દીઠ ધંધાકીય ચોખ્ખો નફો (લાખમાં) રૂ.	2.04

(૮) જોગવાઈઓ :

(વર્ષને અંતે કુલ) (રૂ. લાખમાં)

	વિગત	કરવાની થતી	કરેલ રૂ.
(ક)	એન. પી. એ. સામે	1685.21	3121.08
(ખ)	ખાતામાં ચડાવેલ વ્યાજ સામે	628.90	628.90
(ગ)	ગ્રેજ્યુઈટી ફંડ માટે બેંક ગ્રેજ્યુઈટી માટે એલ.આઈ.સી. ઓફ ઈન્ડિયા સાથે વિમા કરારથી જોડાયેલ છે.		
(ઘ)	પ્રોવિડન્ડ ફંડ	----	----
(ચ)	શાખાઓ સાથે તથા અન્ય બેન્કો સાથેના ખાતા-મેળવણા (reconciliation) સામે	----	----
(છ)	રોકાણો સામે	----	116.06
(જ)	અન્ય મિલકતો સામે	----	----

(૯) જોગવાઈઓમાં થયેલ વધઘટ (Movements) :

(રૂ. લાખમાં)

વિગત	વર્ષની શરૂઆતની રૂ.	વર્ષ દરમ્યાન વધારો રૂ.	વર્ષ દરમ્યાન ઘટાડો રૂ.	વર્ષના અંતે રૂ.
(૧) એન. પી. એ. સામે	2930.47	190.61	-----	3121.08
(૨) ધિરાણના વ્યાજ સામે	630.17	56.36	57.63	628.90
(૩) રોકાણો સામે	113.06	3.00	-----	116.06
(૪) અન્ય	294.68	300.00	259.00	335.68

(૧૦) થાપણ વિમા અંગે : વર્ષ દરમ્યાન જમા થાપણો અંગે ડિપોઝીટ ઈન્સ્યુરન્સ એન્ડ કેડીટ ગેરંટી કોર્પોરેશનને આપવાના થતા પ્રિમીયમની રકમ નિયમસર મોકલવામાં આવેલ છે અને તેની પહોંચ રેકર્ડ પર રાખેલ છે. તા. 15-4-2020 તથા તા. 23-10-2020 પ્રિમીયમ અનુક્રમે રૂ. ૩૭,૦૩,૪૦૨/- અને રૂ. ૩૬,૧૭,૧૬૪/- ભરેલ છે.

(૧૧) રીઝર્વ બેન્ક તરફથી કોઈ હેતુ માટે કરવામાં આવેલ પેનલ્ટી :

વિગત	પેનલ્ટીની રકમ નીલ	ભરાયેલ છે કે બાકી તેની વિગત
-----		-----

(૧૨) શાખાઓ સાથે અથવા અન્ય બેન્કો સાથેના ખાતાઓમાં મેળવણી (Reconciliation) બાકી હોય તો તે કયા વર્ષથી બાકી છે જે જણાવવું જો બાકી ન હોય તો 'બાકી નથી' તેમ જણાવવું. - બાકી નથી

(૧૩) બેંકની મૂડી પર્યાપ્તાની ટકાવારી 10.88% છે.

(૧૪)

Amount transferred to DEAF Account	Balance as on 01-04-20 with RBI	Transferred during the year	Reimbursed during the year	Balance as on 31-03-21 with RBI
DEAF Account	27.11	0.06	-----	27.17


Note :

NET PROFIT :

The Net Profit disclosed in Profit & Loss account is arrived at after making.

a) Provision for taxes.

b) Provision for Non Performing Assets/ Standard Advances as per RBI guidelines.





વલસાડ ડિસ્ટ્રીક્ટ સેન્ટ્રલ કો-ઓપરેટીવ બેંક લિ.

❖ CASH FLOW STATEMENT (as per AS - 3 OF ICAI) ❖

Particulars	For the Year Ended 31-3-2021	For the Year Ended 31-3-2020
A. CASH FLOW FROM OPERATING ACTIVITIES		
Net Profit before Taxation & Extraordinary items	4,00,00,000	2,56,00,000
Add : Adjustment for		
Depreciation	1,03,46,570	1,21,57,668
Bad and Doubtful Debt.Reserve	1,40,60,829	5,43,853
Income Tax Provision	3,00,00,000	1,20,00,000
Contingency Provision against Standard Assets	50,00,000	4,00,000
Loss on sale of Fixed Assets	1,30,803	10,105
Loss on sale of Investment	74,157	-----
	5,96,12,359	2,51,11,626
	9,96,12,359	5,07,11,626
Less : Adjustment for		
Building Rent Income	94,404	3,96,428
Govt. Security Trading Profit	1,64,566	1,62,89,000
Operating Profit Before Working Capital Changes	9,93,53,389	3,40,26,198
Add : Adjustment for		
Decrease in Loan & Advances (Short, Medium & Long Term)	-----	-----
Decrease In sundry Debtors	-----	1,10,940
Decrease in Other Assets	-----	1,66,34,403
Increase In Deposits	129,24,20,609	29,89,00,351
Decrease in Interest Receivable	-----	8,92,06,604
Increase in Borrowings (From Gscb & Nabard)	-----	-----
Decrease in Branch Adjustment (Assets)	4,72,067	-----
Increase In Other liabilities	-----	-----
	129,28,92,676	40,48,52,298
	139,22,46,065	43,88,78,496
Less : Adjustment for		
Increase In Loans & Advances (Short & Long Term)	18,19,99,378	39,14,03,964
Increase in Sundry Debtors	1,94,000	-----
Increase In Interest Receivable	33,31,973	-----
Increase In Other Asset	35,33,451	-----
Decrease in Interest Payable	1,78,31,121	46,54,425
Decrease In Borrowings (From Gscb & Nabard)	12,39,87,790	89,14,56,000
Decrease In Branch Adjustment (Liability)	-----	48,26,045
Increase in Branch Adjustment (Assets)	-----	7,88,356
Decrease In Overdue Interest Reserve	1,26,800	7,38,513
Decrease In Other Liabilities	57,00,019	1,52,53,178
	33,67,04,531	1,30,91,20,481
CASH FLOW AFTER WORKING CAPITAL CHANGES	105,55,41,534	(87,02,41,985)
Less : Income Tax / Advance Tax	1,20,00,000	4,03,00,000
NET CASH FLOW FROM OPERATING ACTIVITIES [A]	104,35,41,534	(91,05,41,985)



❖ CASH FLOW STATEMENT (as per AS - 3 OF ICAI) ❖

Particulars	For the Year Ended 31-3-2021		For the Year Ended 31-3-2020	
CASH FLOW FROM INVESTMENT ACTIVITIES				
<u>Add : Adjustment for</u>				
Government Security Trading Profit	1,64,566		1,62,89,000	
Sale of Investment	-----		99,68,79,400	
Building Rent Income	94,404		3,96,428	
Profit on Sale of Assets	-----	2,58,970	-----	1,01,35,64,828
<u>Less : Adjustment for</u>				
Purchase of Investment	24,55,43,757		-----	-----
Increase in Fixed Asset	26,23,982	24,81,67,739	1,54,29,185	1,54,29,185
NET CASH FROM INVESTING ACTIVITIES [B]		-24,79,08,769		99,81,35,643
CASH FLOW FROM FINANCING ACTIVITIES				
<u>Add : Adjustment for</u>				
Increase in Share Capital	62,28,720		21,92,900	
Increase in Agri. Credit Stabilisation Fund	38,44,984		36,58,055	
Increase in Statutory Reserve	1,03,22,564		20,09,811	
Reserve Fund (Nominal Members Fee)	-----	2,03,96,269	-----	78,60,766
<u>Less : Adjustment for</u>				
Dividend Paid	1,02,15,885		95,31,467	
Decrease in Sp. Bad & Dobt. Debt. Reserve	1,11,825	1,03,27,710	-----	95,31,467
NET CASH FLOW USED IN FINANCING ACTIVITIES [C]		1,00,68,559		(16,70,701)
NET INCREASE OR DECREASE IN CASH & CASH EQUIVALENTS [A+B+C]		80,57,01,324		8,59,22,957
CASH AND CASH EQUIVALENTS AT BEGINNING OF YEAR (A)		116,93,02,269		108,33,79,312
Cash	10,21,18,467		10,20,79,123	
Call Deposits	13,00,00,000		3,00,00,000	
Bank Balance	93,71,83,802		95,13,00,189	
CASH AND CASH EQUIVALENTS AT END OF YEAR (B)		197,50,03,593		116,93,02,269
Cash	11,59,81,202		10,21,18,467	
Call Deposits	54,61,04,119		13,00,00,000	
Bank Balance	131,29,18,272		93,71,83,802	
NET INCREASE OR DECREASE IN CASH & CASH EQUIVALENTS [A+B]		80,57,01,324		8,59,22,957



SIGNIFICANT ACCOUNTING POLICIES

1. **Accounting Convention:**

The financial statements are prepared under the historical cost convention, on accrual basis of accounting to comply in all material respects, with the mandatory accounting standards and in conformity with accounting principles generally accepted in India ('Indian GAAP') as applicable and the provisions of B. R. Act, 1949. The Accounting Policies have been consistently applied by the Bank; and the accounting policies not referred to otherwise, are in conformity with Indian GAAP.

2. **Use of Estimates:**

The preparation of the financial statements in conformity with GAAP requires the bank management to make estimates and assumptions that may affect the reported balances of assets and liabilities and disclosures relating to contingent assets and liabilities as at the date of the financial statements and reported amounts of income and expenses during the reporting period. Although these estimates are based upon bank management's best knowledge of current events and actions, actual results could differ from these estimates.

3. **Revenue Recognition:**

INCOME:

- (i) Items of Income and expenditure are generally accounted for on accrual basis.
- (ii) Income from non-performing assets is recognized to the extent realized, as per the directives issued by RBI
- (iii) Interest on Government Securities and other fixed income securities are recognized on accrual basis.
- (iv) Dividend income is accounted on realization basis.
- (v) Commission (except for commission on Deferred Payment Guarantees which is recognized on accrual basis), Locker Rentals, Supervision fees, House Rent Income and brokerage are recognized on realization
- (vi) Interest subvention income is Accounted on cash basis.

EXPENSES:

- (i) An annual maintenance contract for computer maintenance is accounted for at the time of payment.
- (ii) Closing allowance to staff is accounted on cash basis.
- (iii) Premium on deposits payable to DICGC is accounted on cash basis.
- (iv) Leave encashment is accounted on cash basis.
- (v) Insurance premium accounted on cash basis.

4. **Investments :**

a. **Categorization of Investment**

Held to Maturity – Securities acquired by the Bank with the intention to hold till maturity

Held for Trading – Securities acquired by the Bank with the intention to trade

Available for Sale – Securities which do not fall within the above two categories are classified as 'available for sale'

b. **Classification of Investments**

For the purpose of disclosure in the Balance Sheet, Investments have been classified under four groups as required under RBI guidelines – Government Securities, Other Approved Securities, Shares and Bonds of PSU, Other Investments

- c. HTM investments are carried out at their acquisition cost. Any premium on acquisition is amortized over the balance period to maturity.
- d. Investments classified as held for trading and available for sale are M to M scrip wise & net depreciation is recognized but net appreciation, if any is ignored under each classification.

- e. Profit in respect of Investments sold from 'HTM' category is included in Profit on Sale of Investments and equal amount is transferred to Investment Fluctuation Reserve.

5. Advances & Provisions:

The Classification of advances into Standard, Sub-standard, Doubtful & Loss assets as well as provision on non performing advances has been arrived at in accordance with the guidelines issued by the RBI from time to time. In addition to this, a general provision on standard assets has been made at 0.40% of the outstanding amount on a portfolio basis except in the case of direct advances to agricultural and SME Sector which has been at 0.25%.

S.No.	Assets Classification	Provision
1.	Sub Standard	10%
2.	Doubtful	100% of unsecured portion
		20% / 30% / 50% of the secured portion depending on the period for with the advances has remained doubtful.
3.	Loss Assets	100%

The Overdue interest in respect of non performing advances is provided separately under "Overdue Interest Reserve" as per the directives issued by RBI.

The provision made for standard advances (performing) in terms of RBI guidelines is however, included under the head "Other Liabilities" in Balance Sheet.

Additional provisions carried on accounts over and above requirements under the prudential norms prescribed by the RBI, which can be considered as special funds / reserves are as follows –

Special Reserve Fund and

Special Bad & Doubtful Debts Fund.

6. Fixed Assets:

No assets has been revalued during the year. Fixed Assets are stated at cost of acquisition less accumulated depreciation. Cost of acquisition comprises purchase price and all other expenditure necessary to bring the asset to its working condition for its intended use.

Premises and other fixed assets are depreciated on WDV method at the following rates-

SN	Particulars	Rate of Depreciation
1.	Land	Nil
2.	Building (Office & Commercial)	10%
3.	Furniture & Fixture	10%
4.	Electric Fitting	10%
5.	Safe Deposit Vault	15%
6.	Vehicle (All)	15%
7.	Computers & Computer Software	60%

Depreciation on fixed assets purchased during the year is charged for the entire year if the asset is purchased and retained for 180 days or more, otherwise it is charged at 50% of the normal rate. Depreciation is not provided as per Block prescribed in Income Tax Act 1961.

7. Cash Flow Statement :

Cash flows are reported using the indirect method, whereby net profit after tax is adjusted for the effects of transactions of a non cash nature. The cash flows from regular revenue generating, investing and financing activities of the bank are segregated.



8. Employee Benefits:

Provident Fund

- (i) Contribution to employees' benefit Funds remitted to statutory authority is charged to revenue on accrual basis. Bank has no further obligation under provident fund plan beyond its monthly contribution.

Gratuity

- (ii) Gratuity and superannuation benefits wherever applicable are covered by policies taken with the LIC. The premium paid under these schemes is charged to revenue. Bank has contributed a sum of Rs. 33.14 lacs towards group gratuity fund.

9. As-22 Accounting For Taxes on Income :

- (i) Provision for Current income tax is measured at the amount expected to be paid to the tax authorities in accordance with the I.T. Act, 1961.
- (ii) Deferred tax liability or Assets is recognized for timing difference to between the profit / Losses offered for income tax and Profit / Losses as per the financial statements. Deferred tax assets and liabilities are measured using the tax rates and tax laws that have been enacted or substantively enacted at the balance sheet date. A Policy of recognizing Deferred Tax Liability (if any) arising because of accounts is consistently followed. If the same result into recognition of deferred Tax Assets, the same is being ignored considering the prudent concept.

10. Impairment of Assets:

The carrying values of assets/cash generating units at each Balance Sheet date is reviewed for impairment of assets. If any indication of such impairment exists, the recoverable amount of those assets is estimated and impairment is recognized, if the carrying amount of those assets exceeds their recoverable amount. The recoverable amount is the greater of the net selling price and their value in use. Value in use is arrived at by discounting future cash flows to their present value based on appropriate discount factor. When there is indication that an impairment loss recognized for an asset in prior accounting periods no longer exists or may have decreased such reversal of impairment loss is recognized.

11. Provisions, contingent liabilities and contingent assets:

In accordance with AS-29, provision is recognised when the Bank has a present obligation as a result of past events and it is probable that an outflow of resources will be required to settle the obligation, in respect of which a reliable estimate can be made.

Provisions are not discounted to their present value and are determined based on best estimate required to settle the obligation at the balance sheet date. These are reviewed at each balance sheet date and adjusted to reflect the current best estimates.

Contingent Liabilities are disclosed in the Balance Sheet.

Contingent assets are not recognised.

12. Events occurring after the Balance Sheet date:

Material adjusting events (that provides evidence of condition that existed at the Balance Sheet date) occurring after the balance sheet date are recognized in the financial statement. Non adjusting events (that are indicative of conditions that arose subsequent to the balance sheet date) occurring after the balance sheet date that represents material change and commitment affecting the financial position are disclosed in the reports of the BOD.

13. Earnings Per Share

Basic earning per equity share is computed in accordance with the Accounting Standard (AS-20) on "Earning per Share" as issued by ICAI. Basic earning per equity share is computed by dividing net profit by weighted average number of equity shares outstanding during the year.

NOTES ON ACCOUNTS

1. **Earnings Per Share**

Basic earnings per equity share is computed in accordance with the Accounting Standard (AS-20) on "Earning per Share" as issued by ICAI. Basic earnings per equity share is computed by dividing net profit by weighted

average number of equity shares outstanding during the year. During the year 2018-19, Bank has Changed its shares face value from Rs. 20.00 to Rs. 5,000.00 per share. The Bank has amended its bye-laws after obtaining approval from Registrar of Co-operative Societies, Gandhinagar. Total 1595 shares of Rs. 20 is yet to be converted / paid till 31-03-2021.

Sr. No.	Particulars	31 st March 2021
1.	Net Profit During the year	4,00,00,000
2.	Weighted Average No. of Equity Shares outstanding	18016
3.	Nominal value of Equity share	5,000
4.	Basic Earning and Diluted Earnings per share	2220

- Bank has maintained CRR and SLR rate as per RBI guidelines.
- Bank's CRAR for the F.Y. 2020-21 is **10.88%**.
- As per the circular of R.B.I., recognition of income, classifications of Non-Performing Assets, working of Bad & Doubtful Debt etc. have been generally done properly and necessary amount has been provided against Bad and Doubtful Debts Reserve.
- Contingent Liabilities :

Sr. No.	Particulars	Amount (in Rs.)
1.	Bank Guarantee	7,50,000
2.	DEAF	27,17,045

- Related Party Disclosures

The bank has not given any loan to any of its Directors, their relatives or to company/ firm/ business in which they are associated.

Sr. No.	Particulars	Amount (in Rs.)
1.	Remuneration to Key Management Personnel	7,82,473
2.	Directors sitting Fee including TA & DA	1,21,200

- Information about Business and Geographical Segment (AS-17)

The banks operations are solely in the banking services industry. As interest income accounts for more than 90% of the bank's total revenue, hence reporting on business segment is not required and also the bank does not have any operation outside Gujarat hence reporting on geographical segment is not required.

- Figures have been rounded off to nearest rupee. Previous year figures have been regrouped, rearranged, reclassified wherever necessary to conform with the current year's figures.
- Debtors and Creditors are subject to confirmation and reconciliation if any.
- The entries for which no supporting is provided have been certified by the management and same have been relied upon for the purpose of audit.

For and on behalf of
JHUNJHUNWALA RAJESH & CO.
 CHARTERED ACCOUNTANTS
 Firm Regn. No. : 104257W

R. JHUNJHUNWALA
 PARTNER
 Membership No. 053431



વલસાડ ડિસ્ટ્રીક્ટ સેન્ટ્રલ કો-ઓપરેટીવ બેંક લિ.

❖ તા. ૦૩-૦૪-૨૦૨૦થી અમલમાં આવેલ વ્યાજના દર ❖

કાયમ થાપણ ઉપર વ્યાજના દરો :

(૧) ૧૫ દિવસથી ૪૫ દિવસ સુધીની મુદત માટે	૪.૫૦ %
(૨) ૪૬ દિવસથી ૯૦ દિવસ સુધીની મુદત માટે	૫.૨૫ %
(૩) ૯૧ દિવસથી ૧૭૯ દિવસ સુધીની મુદત માટે	૫.૨૫ %
(૪) ૧૮૦ દિવસથી વધુ પરંતુ ૩૬૪ દિવસ સુધી	૫.૫૦ %
(૫) ૩૬૫ દિવસથી વધુ પરંતુ ૭૨૯ દિવસ સુધી	૬.૨૫ %
(૬) ૭૩૦ દિવસથી વધુ પરંતુ ૧૦૯૪ દિવસ સુધી	૬.૦૦ %
(૭) ૧૦૯૫ દિવસ (૩ વર્ષ સુધી જ)	૬.૦૦ %

❖ સેવિંગ્સ થાપણ તા. ૩-૫-૨૦૧૧ થી ૪.૦૦ %

નોંધ : ૬૦ વર્ષ કે તેથી વધુ ઉંમરના સીનીયર સીટીઝનને ઉપરોક્ત દરો પૈકી ૧ વર્ષ કે તેથી વધુ અને ૩ વર્ષ સુધી માટેની કાયમ થાપણ ઉપર ૧/૨ % વધુ વ્યાજ આપવામાં આવશે.

❖ લોકર્સ ભાડાની વિગત - તા. ૧-૧૦-૨૦૨૦ થી અમલ ❖

અ.નં.	પ્રકાર	૧૨ માસ રૂ.	૩૬ માસ રૂ.
(૧)	નાની સાઈઝ	૧૦૦૦/-	૨૪૦૦/-
(૨)	મધ્યમ સાઈઝ	૧૫૦૦/-	૩૬૦૦/-
(૩)	મોટી સાઈઝ	૨૦૦૦/-	૪૮૦૦/-

❖ લોકર્સની સુવિધા ❖

મુખ્ય કચેરી, આઝાદ ચોક-વલસાડ.

શાખાઓ : સીટી શાખા વલસાડ, સ્ટેશન શાખા વલસાડ, ગણદેવી, અમલસાડ, વાંસદા, આહવા, ડુંગરી, ગડત, મરોલી બજાર, ખેરગામ, કરાડી, ચીખલી, વેસ્મા, ધમડાછા, નવસારી, ભીલાડ, ટાંકલ.

રોહિત આઈ. પટેલ મનીષાબેન પી. દેસાઈ આર. આર. પટેલ ડી. એ. રાજપુત
ચીફ એક્ઝીક્યુટીવ ઓફીસર જનરલ મેનેજર મેનેજર (વહીવટ / આઈ.ટી.) મેનેજર (લોન/સુપરવીઝન)

તા. ૦૩-૦૪-૨૦૨૦થી અમલમાં આવતા ક્યુમ્યુલેટીવ તથા રીકરીંગ થાપણના વ્યાજના દર

માસ / દિવસ	સામાન્ય ગ્રાહકો માટે પ્રોવિઝનનો દર	સીનીયર સીટીઝન માટે પ્રોવિઝનનો દર	સ્ટાફ માટે પ્રોવિઝનનો દર
૧૨ (૩૬૫ દિવસ)	૬.૨૫%	૬.૭૫%	૭.૨૫%
૨૪ (૭૩૦ દિવસ)	૬.૦૦%	૬.૫૦%	૭.૦૦%
૩૬ (૧૦૮૫ દિવસ)	૬.૦૦%	૬.૫૦%	૭.૦૦%

નોંધ : કાયમ થાપણ / ક્યુમ્યુલેટીવ થાપણ / રીકરીંગ થાપણના વ્યાજના દરો વખતોવખત ફેરફાર કરે તે પ્રમાણે ચૂકવવામાં આવશે.

❀ બેંકના માનવંતા ગ્રાહકોને ખાસ વિનંતી ❀

કે.વાય.સી. (Know Your Customer)

આથી બેંકના તમામ સન્માનીય ગ્રાહકોને જણાવવાનું કે, રીઝર્વ બેંક ઓફ ઈન્ડિયાની “આપણા ગ્રાહકોને ઓળખો” (કે.વાય.સી.) ગાઈડ લાઈન્સ અનુસાર દરેક ખાતેદારની ઓળખ તથા સરનામાના સાચા પુરાવા કે. વાય. સી. / એ.એમ.એલ. નોર્મ્સ મુજબ મેળવવાના ફરજિયાત હોઈ દરેક ગ્રાહકોએ પાસપોર્ટ સાઈઝના ફોટા નંગ-૨, તથા બેંકના નોટીસ બોર્ડ ઉપર જણાવ્યા મુજબ ઓળખ તથા સરનામાના પુરાવા બેંકની જે તે શાખામાં આપી જવા વિનંતી કરવામાં આવે છે તેમજ રૂા. ૫૦,૦૦૦/- થી વધુ રોકડ ડીપોઝીટ કરતી વ્યક્તિ / મંડળીએ પાનકાર્ડ બેંકને આપવાનો રહેશે.

❀ સભાસદોને વિનંતી ❀

- (૧) બેંકના પેટાકાયદા મુજબ ત્રણ વર્ષના ડીવીડન્ડ વોરંટો ચૂકવવાને પાત્ર છે તે સિવાયના ડીવીડન્ડો લેખ તથાને પાત્ર છે હાલમાં સને ૨૦૧૭-૨૦૧૮, ૨૦૧૮-૨૦૧૯ ના વર્ષના ડીવીડન્ડ ચૂકવવાપાત્ર છે. વર્ષ ૨૦૧૯-૨૦૨૦ ડીવીડન્ડ રીઝર્વ બેંક ઓફ ઈન્ડિયાની સુચના મુજબ ચૂકવવાપાત્ર નથી. ઉપરોક્ત ડીવીડન્ડ પૈકી જે વટાવવાના બાકી હોય તે વટાવી લેવા.
- (૨) તા. ૩૧-૩-૨૦૨૧ સુધીમાં ખરીદાયેલા શેરોના સર્ટિફિકેટ જે મંડળીએ મેળવી લીધા ન હોય તેમણે શેરો ખરીદતી વખતે આપવામાં આવેલ કાચી રસીદ પાછળ અધિકૃત હોદ્દાએના સહીસિક્કા કરી બેંકની જે તે શાખામાં રજૂ કરી શેર સર્ટિફિકેટ મેળવી લેવા.
- (૩) આ બેંકની જાણમાં આવેલ છે કે કેટલાક વ્યક્તિ સભાસદો ગુજરી ગયેલ છે તેમ છતાં પણ તેમના વારસદારો તરફથી સદર શેરો પરત કરવા અંગે કોઈ કાર્યવાહી કરવામાં આવતી ન હોવાથી સભાસદ તરીકે ચાલુ રહેલા છે. રજીસ્ટ્રારશ્રી તેમજ રીઝર્વ બેંક તરફથી સૂચનોનો બેંકે સર્વાંગી અમલ કરવાનો હોય છે. તે પ્રમાણે બેંકે વ્યક્તિ સભાસદો પરત્વેનો પેટાકાયદામાં જરૂરી સુધારો કરેલ છે. જે અન્વયે નવા વ્યક્તિ સભાસદો નોંધવામાં આવતા નથી. નોમીનીને હક્ક તબદીલ કરવામાં આવતાં નથી. પરંતુ શેરની રકમ પરત કરવાની રહે છે. જે વ્યક્તિ સભાસદ ગુજરી ગયેલ છે તેની જાણ બેંકને કરી તેમના શેરોના નિકાલ કરવાની કાર્યવાહી કરવા વિનંતી છે. હયાત વ્યક્તિ સભાસદોને વિનંતી કે આપ આપના શેર સર્ટિફિકેટ બેંકમાં રજૂ કરી નાણાં લઈ જવા વ્યવસ્થા કરશોજી.



વલસાડ ડિસ્ટ્રીક્ટ સેન્ટ્રલ કો-ઓપરેટીવ બેંક લિ.



બેંકના જુદાજુદા પ્રકારના ધિરાણોના વ્યાજના દરો



અ.નં.	ધિરાણનો પ્રકાર	વ્યાજનો દર	
		મંડળી	વ્યક્તિ
(૧)	ખે. વિ. ટુ. મુદત લોન (કે.સી.સી.) રૂ. ૩,૦૦,૦૦૦/- સુધી..... રૂ. ૩,૦૦,૦૦૦/- થી વધુ માટે..... નોંધ : મંડળીઓએ ૧.૫%નું માર્જન રાખી રૂ. ૩ લાખ સુધી ૭% દરે ધિરાણ આપવાનું રહેશે.	૫ % ૭ %	૭ % ૧૦ %
(૨)	ખે. વિ. મધ્યમ મુદત માટે... રૂ. ૫૦,૦૦૦/- સુધી રૂ. ૫૦,૦૦૧/- થી રૂ. ૨,૦૦,૦૦૦/- સુધી..... રૂ. ૨,૦૦,૦૦૦/- થી વધુ માટે..... (ગોડાઉન લોનને પણ આ રેટ લાગુ પડશે) સોફ્ટ લોન (વેદનાથ પેકેજ) મંડળી	૮ % ૮.૫ % ૮.૫ % ૭ %	૧૦ % ૧૦.૫ % ૧૧ % ૧૩ %
(૩)	રીશીડ્યુલ લોન નોંધ : મંડળીએ સભાસદ પાસે રાખવાનું માર્જન : ૧.૫૦ તથા ૨.૨૫ નું રહેશે.	૧૨ %	૧૩ %
(૪)	કેશ કેડિટ ઓવર ડ્રાફ્ટ (સામાન્ય શાખ) રૂ. ૨,૦૦,૦૦૦/- સુધી..... રૂ. ૨,૦૦,૦૦૧/- થી વધુ	૮.૫ % ૮.૭૫ %	
(૫)	નાગરિક સહકારી બેન્કો માટે ઓવર ડ્રાફ્ટ તમામ પ્રકારના હેતુ	૧૨ %	
(૬)	પગારદાર કેડિટ સહકારી મંડળી માટે ઓવર ડ્રાફ્ટ	૧૧ %	
(૭)	ડાંગર માલ તારણ ઓવર ડ્રાફ્ટ પુર્વીગ માટે	૧૦ %	
(૮)	ખાતર માલ તારણ ઓવર ડ્રાફ્ટ: હાઈપોથીકેશન.....	૧૦.૫ %	
(૯)	ઓવર ડ્રાફ્ટ ખાંડ પ્લેજ તથા અન્ય માલ તારણ માટે	૮ %	
(૧૦)	હાઉસીંગ મંડળીઓને વચગાળાનું ધિરાણ	૧૨ %	
(૧૧)	બીન ખે. વિ. ટુંકી/મધ્યમ મુદત લોન : મંડળી માટે	૧૦ %	
(૧૨)	બીન ખે. વિ. ટુંકી મુદત લોન : વ્યક્તિ માટે		૧૨ %
(૧૩)	બીન ખે. વિ. મધ્યમ મુદત લોન : વ્યક્તિ માટે		૧૨ %
(૧૪)	પ્રાથમિક ખે.વિ. મં. મારફત કરવામાં આવતા ગૃહવપરાશી ધિરાણ માટે ...	૧૦ %	
(૧૫)	અન્ય મંડળીઓ મારફત કરવામાં આવતા ગૃહવપરાશી ધિરાણ માટે.....	૧૨ %	
(૧૬)	પ્રાથમિક ખે.વિ. મં.ઓ મારફત કરવામાં આવતા ગેસકનેક્શન ધિરાણ માટે	૧૨ %	
(૧૭)	બેંક તરફથી ગેસ કનેક્શન અંગે કરવામાં આવતા સીધા ધિરાણ માટે.....		૧૩ %
(૧૮)	એક્સાઈઝ ડ્યુટી ટર્મ લોન સુગર ફેક્ટરીઓ માટે	૧૨ %	
	સુગર ફેક્ટરીઓને બીન ખે. વિ. મ. મુ. લોન (સોફ્ટ લોન)	૧૦ %	
	સુગર ફેક્ટરીઓને બફર સ્ટોક સામે ધિરાણ	૧૨ %	
(૧૯)	ગૃહ વપરાશી ધિરાણ : વ્યક્તિઓને		૧૨ %



❖ બેંકના જુદાજુદા પ્રકારના ધિરાણોના વ્યાજના દરો ❖

અ.નં.	ધિરાણનો પ્રકાર	વ્યાજનો દર	
		મંડળી	વ્યક્તિ
(૨૦)	એન. એસ. સી. તથા / કે. વી. પી. સામે ધિરાણ	૧૦ %	૧૦ %
(૨૧)	ઔદ્યોગિક મંડળીઓ તથા વણકર મંડળીઓને (પેકેજ યો. હે.) કુપના કામકાજ માટે	૧૩ %	
(૨૨)	વ્યક્તિઓને મકાન લોન :		
	રૂ. ૫,૦૦,૦૦૦/- સુધી.....		૯.૫ %
	રૂ. ૫,૦૦,૦૦૧/- થી રૂ. ૧૦,૦૦,૦૦૦/- સુધી.....		૧૦ %
	રૂ. ૧૦,૦૦,૦૦૧/- થી વધુ		૧૦.૫ %
(૨૩)	નોન ફાર્મ સેક્ટર (બેન્કેબલ યોજના હેઠળ)		
	રૂ. ૫૦,૦૦૦/- સુધી.....	૧૦ %	૧૦.૫ %
	રૂ. ૫૦,૦૦૧/- થી રૂ. ૨,૦૦,૦૦૦/- સુધી.....	૧૦.૫ %	૧૧ %
	રૂ. ૨,૦૦,૦૦૦/- થી વધુ માટે	૧૧ %	૧૧.૫ %
(૨૪)	નોન ફાર્મ સેક્ટર : ચાર ચક્રી વાહન લોન		
	રૂ. ૨,૦૦,૦૦૦/- સુધી	૧૨ %	૧૨ %
	રૂ. ૨,૦૦,૦૦૦/- થી વધુ	૧૨.૫ %	૧૨.૫ %
(૨૫)	કાર લોન		
	રૂ. ૧૦,૦૦,૦૦૦/- સુધી		૯.૭૫ %
	રૂ. ૧૦,૦૦,૦૦૧/- થી વધુ		૧૦.૭૫ %
(૨૬)	સ્મોલસ્કેલ ઈન્ડ. ને લગતી લોન તથા ટ્રાન્સપોર્ટનો ધંધો કરનારને બે વાહન સુધી લોન		
	રૂ. ૨૫,૦૦૦/- થી રૂ. ૨,૦૦,૦૦૦/- સુધી	૧૨ %	૧૨ %
	રૂ. ૨,૦૦,૦૦૦/- થી વધુ માટે	૧૨.૫ %	૧૨.૫ %
(૨૭)	વેપારીઓને ઓવર ડ્રાફ્ટ		૧૧ %
(૨૮)	ઉચ્ચતર અભ્યાસ અર્થે : વ્યક્તિગત સીધું ધિરાણ		૯ %
(૨૯)	બેંકની થાપણ રસીદના તારણ સામે લોન/ઓ.ડ્રા. : રસીદના દરથી ૧.૦ % વધુ		
(૩૦)	પર્સનલ કેડીટ ફેસીલીટી		૧૨.૫ %
(૩૧)	માલિકી ઝાડો સામે ઓ.ડ્રા. વ્યક્તિ		૧૩ %
(૩૨)	ગોલ્ડ લોન		૧૨ %
(૩૩)	વિમા પોલીસી સામે ધિરાણ		૧૦ %

મંડળી તથા વ્યક્તિ તમામ પ્રકારની મુદતવીતી બાકી રકમ ઉપર ૨% દંડનીય વ્યાજ આકારવું. વ્યક્તિ ધિરાણના તમામ બિન ખેતી વિષયક ધિરાણો ઉપર ડોક્યુમેન્ટ ચાર્જસ નીચે મુજબ વસુલ લેવાનો રહેશે.

- રૂ. ૫૦,૦૦૦/- સુધી રૂ. ૧૦૦/- ● રૂ. ૨,૦૦,૦૦૧/- થી વધુ રૂ. ૫ લાખ સુધી ... રૂ. ૧,૦૦૦/-
- રૂ. ૫૦,૦૦૧/- થી રૂ. ૨ લાખ સુધી રૂ. ૪૦૦/- ● રૂ. ૫,૦૦,૦૦૧/- થી વધુ રૂ. ૧,૫૦૦/-

મંડળીઓને માર્ગદર્શન

લોન :

- (૧) ખેતીવિષયક પાકધિરાણ અને ખેતીવિષયક મધ્યમ મુદત ધિરાણનો પાયો ખેડૂતે ધારણ કરેલી જમીન હોય, મંડળીના ખેડૂત સભાસદની જમીનનું મિલકતપત્રક બનાવવાની પ્રથમ જરૂરિયાત રહે છે, તે સહકારી કાયદા હેઠળ ફરજિયાત છે. જેથી મંડળીઓએ તમામ ખેડૂત સભાસદોનું મિલકતપત્રક અવશ્ય બનાવવું અને બેંકમાં રજૂ કરવું.
- (૨) બેંકની ધિરાણનીતિનો અભ્યાસ કરી પાક ધિરાણ માટેનું શાખપત્રક સમયસર તૈયાર કરવું અને તે માટે પ્રાથમિક જરૂરિયાત પૂર્ણ કરવા કાળજી રાખવી. ધિરાણ લેનાર ખેડૂત સભાસદોના નિયમ મુજબના એકરારનામા અવશ્ય મેળવવા અને તે તલાટી દફતરે નોંધાવી બેંકમાં રજૂ કરવા.
- (૩) બેંકની લોન, ઓ. ડ્રા. સગવડનો હેતુલક્ષી ઉપયોગ કરો અને બેંકની શરતોનું યોગ્ય પાલન કરો જે બીજા વર્ષે લોન મેળવવામાં સહાયરૂપ થશે.
- (૪) કિસાન ક્રેડીટ કાર્ડનો ઉપયોગ ફક્ત હયાત વ્યક્તિજ કરે તેની કાળજી લેવાની રહેશે.
- (૫) વર્ષમાં એકવાર ધિરાણ બાકીની ખરાઈ કરવાની રહેશે.

વસુલાત :

- (૬) પાક તૈયાર થાય તે સમયે સભાસદોનો સંપર્ક સાધી માલ વેચાણમાંથી વસુલાત લેવા આગ્રહ રાખો. વસુલાતની મોસમમાં વ્ય. કમિટીની અવારનવાર મીટીંગ રાખી વસુલાતની કાર્યવાહી ઘનિષ્ટ અને ગતિશીલ બનાવો. નવા ધીરાણનો આધાર વસુલાતની સ્થિતિ પર છે. વસુલાતની રકમ તથા રીકવરી ચાર્જની રકમ તુરતજ બેંકમાં જમા કરાવી લેવી
- (૭) મુદતવીતી બાકીદારો સામે સહકારી કાયદાની કલમ-૧૦૬ તથા ૯૬ મુજબ તાત્કાલિક કાર્યવાહી કરવી, મુદતવીતી બાકીદાર કમિટી સભ્ય તરીકે રહી ન શકે તે નિયમનો ચુસ્તપણે અમલ કરો.
- (૮) કેસીસી ધિરાણ મેળવનાર સભ્યોએ કરેલ મહત્તમ ઉપાડ જેટલી રકમ વ્યાજ સાથે ૧૨ માસમાં દર વર્ષે ખાતામાં જમા કરાવવાની રહેશે.

ગ્રાહક પ્રવૃત્તિ ઓવરડ્રાફ્ટ :

- (૯) ગ્રાહક પ્રવૃત્તિ ચલાવતી મંડળીએ સ્ટોક કમિટીની નિમણૂંક કરી દર ત્રણ માસે ચકાસણી કરવી અને પડતર રહેતા માલનો સત્તરે નિકાલ કરવા પ્રયત્નશીલ રહેવું. સ્ટોક ચેકીંગ અવશ્ય નિયમિત કરવું જેથી ગેરરીતિ અટકાવી શકાય.
- (૧૦) બેંકની ઓવરડ્રાફ્ટ સગવડ મેળવનાર મંડળીઓએ સ્ટોકપત્રક તથા ટ્રાયલ બેલેન્સ નિયમીત બેંકમાં રજૂ કરવા. માર્જીન ઘટ કોઈપણ સંબોગોમાં ન પડે તેની કાળજી રાખવી. માર્જીન ઘટને લીધે ઉપાડ અટકાવવા બેંકને ફરજ પડે તેવી સ્થિતિ આવે નહિ તે માટે સખગ રહો. ઉદ્યોગમાલ વેચાણ મંડળીના અસ્તિત્વ માટે જોખમકારક બને છે જેથી ઉદ્યોગ માલનું વેચાણ કોઈપણ સંબોગોમાં કરવું નહિ.
- (૧૧) હાથ પર સિલક જરૂરિયાતને અનુલક્ષીને રાખો વધારે પડતી હાથ પરની સિલક મંડળીને વ્યાજના નુકશાનમાં ઉતારે છે, અને ગેરરીતિ સર્જવાનો સંભવ રહે છે.
- (૧૨) મંડળીના જરૂરિયાતોનો પૂર્ણ અંદાજ મેળવી ઓવરડ્રાફ્ટની સગવડ મંજૂર કરાવો જેથી મીનીમમ વ્યાજ આપવાની સ્થિતિ ન આવે.
- (૧૩) માલવેચાણની રકમ અચૂકપણે બીજે જ દિવસે બેંકમાં જમા કરાવવી.
- (૧૪) માલની ખરીદીની જરૂરિયાત મુજબ જ ઓવરડ્રાફ્ટ ખાતેથી ઉપાડ કરો.

અન્ય :

- (૧૫) મંડળી-મંડળી વચ્ચે અરસપરસ રોકડ લેવડદેવડ તેમજ ધીરાણ વહેવારો સહકારી કાયદા વિરુદ્ધ છે.
- (૧૬) ઓડીટ રીપોર્ટ તથા ઈન્સ્પેક્શન રીપોર્ટની યોગ્ય દુરસ્તી કરી સમયસર રીપોર્ટ રજૂ થાય તે જરૂરી છે. ઓડીટ દુરસ્તી ૯૦ દિવસમાં કરી રીપોર્ટ ન મોકલવામાં આવે તો રૂપિયા ૫,૦૦૦/- ના દંડની જોગવાઈ હોવાથી સમયસર દુરસ્તી રીપોર્ટ મોકલવા કાળજી લેવી.

સતત ત્રણ વર્ષ જે મંડળીઓ ખોટ કરશે અને વસુલાત ૫૦% થી ઓછી હશે તેવી મંડળીઓને વેધનાથ કમિટીની ભલામણ અનુસાર બંધ કરવા અગર બીજી મંડળીમાં મર્જર કરવાની જોગવાઈ છે જે મંડળીઓએ ધ્યાનમાં લેવું.

ઉપર મુજબના મુદ્દાઓ તથા વર્તમાન અને સમયાનુસાર અમલમાં આવતા નિયમોનું પાલન અવશ્ય થાય તે અંગે ધ્યાન રાખવા અનુરોધ કરીએ છીએ.



ધિરાણની માહિતી તા. 31-3-2021 (રૂપિયા લાખમાં)



ટૂંકી મુદત લોન	બાકી	મુદતવીતી
ખે. વિ. લોન - મંડળી	21.85	21.85
ખે. વિ. લોન - વ્યક્તિ	0.08	0.08
ખે. વિ. લોન - કિસાન કેરિટ મંડળી	9198.75	1246.88
ખે. વિ. લોન - કિસાન કેરિટ વ્યક્તિ	292.04	138.04
ખે. વિ. લોન - સી ડી પી વ્યક્તિ	1.15	0.55
એસ. એ. ઓ. કુલ	9513.87	1407.40

ઓવરડ્રાફ્ટ માર્કેટીંગ ખે. વિ.	351.88	-----
ઓવરડ્રાફ્ટ માલતારણ ખાતર ખે. વિ.	187.25	22.12
કુલ	539.13	22.12

અન્ય :		
ઓવરડ્રાફ્ટ માલતારણ ખાંડ (સુગર ફેક્ટરી)	17683.75	-----
ખે. વિ. રોકડ શાખ-વ્યક્તિ	97.02	97.02
કુલ	17780.77	97.02

બિનખેતીવિષયક		
ટૂંકી મુદત લોન - મંડળી	7.35	7.35
ઓવરડ્રાફ્ટ વહેંચણી	5198.22	114.00
ઓવરડ્રાફ્ટ (પગારદાર કર્મચારી ધિરાણ મંડળી)	90.31	90.31
થાપણ સામે લોન - મંડળી	-----	-----
થાપણ સામે ઓવરડ્રાફ્ટ - મંડળી	644.47	-----
ઓવરડ્રાફ્ટ માલતારણ ઔદ્યોગિક મંડળી	4.70	4.70
બેંક ભંડોળ ટૂંકી મુ. ઔદ્યોગિક મંડળી	186.98	154.90
બેંક ભંડોળ ઓવરડ્રાફ્ટ ઔદ્યોગિક મંડળી	95.13	95.13
ટૂંકી મુદત લોન - વ્યક્તિ	0.20	0.20
થાપણ સામે લોન - વ્યક્તિ	39.61	-----
થાપણ સામે ઓવરડ્રાફ્ટ - વ્યક્તિ	88.60	-----
રાષ્ટ્રીય બચતપત્ર સામે લોન - વ્યક્તિ	17.59	-----
રાષ્ટ્રીય બચતપત્ર સામે ઓવરડ્રાફ્ટ-વ્યક્તિ	10.03	-----
કરન્ટ કેરીટ (વેપારી)	94.12	45.29
ઓવર ડ્રાફ્ટ માલ તારણ વ્યક્તિ	9.34	4.35
પર્સનલ કેરીટ ફેસીલીટી	32.05	7.88
સ્ટાફ ઓવર ડ્રાફ્ટ	29.20	-----
ઓવર ડ્રાફ્ટ સેલ્ફ હેલ્પ ગ્રુપ લોન	1.41	-----
ઓવર ડ્રાફ્ટ અન્ય વ્યક્તિ	27.48	-----
મહિલા ઉત્કર્ષ યોજના	31.46	-----
કુલ	6608.25	524.11

મધ્યમ મુદત લોન		
ખે. વિ. મધ્યમ મુદત - મંડળી	3569.90	4.82
ખે. વિ. મધ્યમ મુદત - વ્યક્તિ	268.47	167.24
ખે. વિ. મધ્યમ મુદત - રીશીડયુલ મંડળી	0.43	0.43
ખે. વિ. મધ્યમ મુદત - રીશીડયુલ વ્યક્તિ	8.67	8.67
ખે. વિ. મધ્યમ મુદત ગોડાઉન - મંડળી	127.65	43.68
ખે. વિ. મધ્યમ મુદત ગોડાઉન - વ્યક્તિ	77.53	61.45
કુલ	4052.65	286.29

અન્ય : મધ્યમ મુદત લોન	બાકી	મુદતવીતી
ખે. વિ. આઈ.આર.ડી.પી. - મંડળી	0.70	0.70
ખે. વિ. કન્વર્ઝન - મંડળી	-----	-----
ખે. વિ. આઈ.આર.ડી.પી. - વ્યક્તિ	2.84	2.84
કુલ	3.54	3.54

બિનખેતીવિષયક મ. મુદત		
મધ્યમ મુદત - મંડળી	11039.89	12.32
બેંક ભંડોળમાંથી ઔદ્યો. મંડળી	2.91	2.91
મધ્યમ મુદત - વ્યક્તિ	194.30	17.96
કંપોઝીટ લોન - વ્યક્તિ	22.33	22.04
નોનફાર્મ કંપો. લોન - વ્યક્તિ	233.95	76.53
ગૃહવપરાશી (સામાન્ય) વ્યક્તિ	9.69	6.70
આઈ. આર. ડી. પી. - વ્યક્તિ	0.11	0.11
વાહનલોન ચારયકીય (સામાન્ય) વ્યક્તિ	242.43	53.82
વાહનલોન ચારયકીય (સ્ટાફ) વ્યક્તિ	66.87	1.45
વાહનલોન સ્ટાફ	2.10	-----
ગૃહવપરાશી લોન સ્ટાફ વ્યક્તિ	1.34	-----
લીકવીડેશન	36.27	36.27
ડીડ ઓફ એસાઈનમેન્ટ	124.20	124.20
સેલ્ફ હેલ્પ ગ્રુપલોન	1.83	1.83
વ્યક્તિ પર્સનલ લોન (IPL)	81.24	18.85
સ્ટાફ પર્સનલ લોન	4.86	-----
અન્ય વાહન લોન વ્યક્તિ	30.48	0.29
આત્મનિર્ભર યોજના - ૧	64.61	0.35
આત્મનિર્ભર યોજના - ૨	17.34	-----
કુલ	12176.75	375.63

લાંબી મુદત લોન		
પુનઃવસન - વ્યક્તિ ખે. વિ.	0.10	0.10
હાઉસીંગ લોન - સામાન્ય વ્યક્તિ બીન ખે. વિ.	637.73	88.45
હાઉસીંગ લોન (સ્ટાફ) વ્યક્તિ બીન ખે. વિ.	151.91	0.38
એફ. સી. આઈ. બીન ખે. વિ.	900.00	-----
કુલ	1689.74	88.93

અન્ય		
ખે. વિ. ટૂંકી મુ. ધિરાણ	27833.77	1526.54
ખે. વિ. મધ્યમ મુ. ધિરાણ	4056.29	289.93
બીન ખે. વિ. ટૂંકી મુ. ધિરાણ	6608.25	524.11
બીન ખે. વિ. મધ્યમ મુ. ધિરાણ	13866.39	464.46
કુલ ધિરાણ	52364.70	2805.04



વલસાડ ડિસ્ટ્રીક્ટ સેન્ટ્રલ કો-ઓપરેટીવ બેંક લિ.

FINANCIAL HIGHLIGHTS (LAST FIVE YEARS)

TOTAL BUSINESS કુલ બિઝનેસ

(Amount in Lacs)



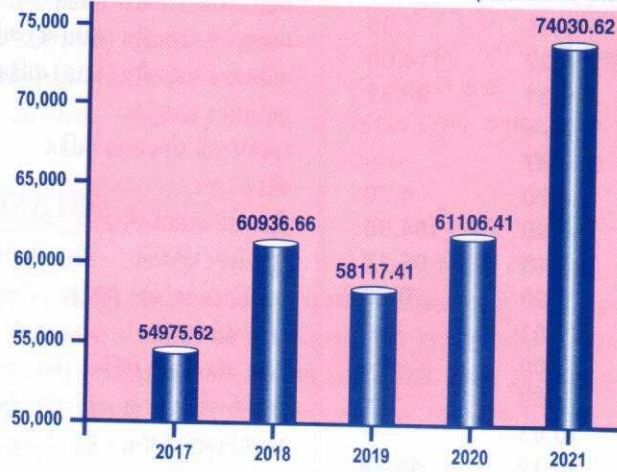
WORKING FUNDS કામકાજનું ભંડોળ

(Amount in Lacs)



DEPOSITS થાપણો

(Amount in Lacs)



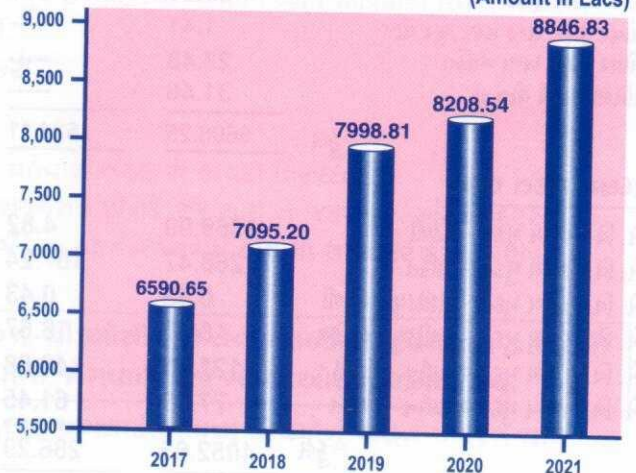
ADVANCES ધિરાણ

(Amount in Lacs)



OWN FUNDS સ્વ ભંડોળ

(Amount in Lacs)



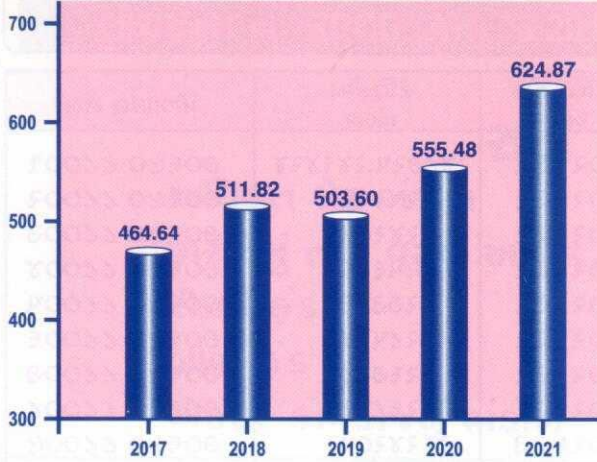


FINANCIAL HIGHLIGHTS (LAST FIVE YEARS)

NET BUSINESS PER EMPLOYEE

કર્મચારી દીઠ બિઝનેસ

(Amount in Lacs)



NET PROFIT PER EMPLOYEE

કર્મચારી દીઠ ચોખ્ખો નફો

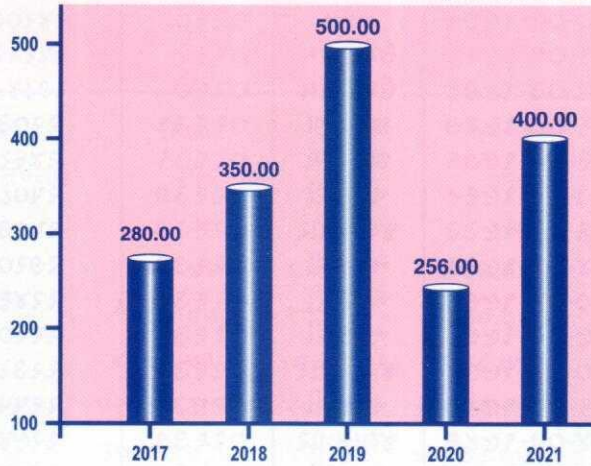
(Amount in Lacs)



NET PROFIT AFTER TAX

ટેક્ષ બાદ ચોખ્ખો નફો

(Amount in Lacs)



GROSS NPA ગ્રોસ એન.પી.એ.

(Amount in Lacs)



GROSS NPA TO ADVANCES IN %

કુલ ધિરાણની સામે ગ્રોસ એન.પી.એ.ની ટકાવારી





વલસાડ ડિસ્ટ્રીક્ટ સેન્ટ્રલ કો-ઓપરેટીવ બેંક લિ.

શાખાઓની વિસ્તૃત જરૂરી માહિતી : સને ૨૦૨૦-૨૦૨૧

ચેરમેનશ્રી ફોન : (ઓ.) ૨૫૩૦૧૦ (ઘર) ૨૩૬૬૪૬, ૨૩૬૨૨૬
મેનેજિંગ ડિરેક્ટરશ્રી ફોન : (ઓ.) ૨૫૪૨૧૩, ફેક્સ : ૨૨૨૨૨૦

મેનેજરશ્રી (વહીવટ) ફોન : (ઓ.) ૨૪૮૦૭૯
મેનેજરશ્રી (લોન) ફોન : (મો) ૯૪૨૭૦ ૮૦૩૪૪

શાખાનું નામ	શાખા શરૂ થયા તારીખ	તાલુકો	ટેલિ. કોડ નંબર	ટેલિફોન નંબર	મોબાઈલ નંબર
૧ વહીવટી ઓફિસ-વલસાડ	૧૦-૧૧-૨૦૦૮	વલસાડ	૦૨૬૩૨	૨૪૮૭૨૫, ૨૪૧૪૨૪	૭૦૬૯૦ ૮૮૦૦૧
૨ હેડ ઓફિસ - બેંકીંગ	૦૧-૧૧-૧૯૬૫	વલસાડ	૦૨૬૩૨	૨૫૮૧૫૫	૭૦૬૯૦ ૮૮૦૦૨
૩ સીટી શાખા - વલસાડ	૧૦-૦૨-૧૯૨૩	વલસાડ	૦૨૬૩૨	૨૪૨૯૫૦	૭૦૬૯૦ ૮૮૦૦૩
૪ સ્ટેશન શાખા	૦૪-૦૯-૧૯૩૫	વલસાડ	૦૨૬૩૨	૨૫૬૮૦૮	૭૦૬૯૦ ૮૮૦૦૪
૫ અટગામ શાખા	૨૬-૦૭-૧૯૭૩	વલસાડ	૦૨૬૩૨	૨૭૩૮૩૧	૭૦૬૯૦ ૮૮૦૦૫
૬ ડુંગરી શાખા	૦૮-૦૮-૧૯૭૪	વલસાડ	૦૨૬૩૨	૨૮૫૨૪૯	૭૦૬૯૦ ૮૮૦૦૬
૭ બોદલાઈ શાખા	૨૯-૧૦-૧૯૭૮	વલસાડ	૦૨૬૩૨	૨૬૭૩૮૮	૭૦૬૯૦ ૮૮૦૦૭
૮ તીથરા શાખા	૨૯-૦૫-૧૯૮૬	વલસાડ	૦૨૬૩૨	૨૬૮૪૨૫	૭૦૬૯૦ ૮૮૦૦૮
૯ ધરમપુર શાખા	૦૯-૧૨-૧૯૪૬	ધરમપુર	૦૨૬૩૩	૨૪૨૦૫૨	૭૦૬૯૦ ૮૮૦૦૯
૧૦ નાનાપોંઠા શાખા	૨૨-૦૨-૧૯૭૩	કપરાડા	૦૨૬૩૩	૨૫૦૦૧૯	૭૦૬૯૦ ૮૮૦૧૦
૧૧ પારડી શાખા	૦૨-૦૭-૧૯૬૬	પારડી	૦૨૬૦	૨૩૭૩૪૨૧	૭૦૬૯૦ ૮૮૦૧૧
૧૨ મોટાવાઘણીયા શાખા	૨૫-૦૨-૧૯૭૩	પારડી	૦૨૬૦	૨૩૦૬૨૩૫	૭૦૬૯૦ ૮૮૦૧૨
૧૩ વાપી શાખા	૩૦-૦૩-૧૯૭૩	વાપી	૦૨૬૦	૨૪૨૦૭૮૩	૭૦૬૯૦ ૮૮૦૧૩
૧૪ ઉમરગામ શાખા	૦૧-૦૫-૧૯૬૦	ઉમરગામ	૦૨૬૦	૨૫૬૨૨૭૪	૭૦૬૯૦ ૮૮૦૧૫
૧૫ ભીલાડ શાખા	૨૯-૦૩-૧૯૭૮	ઉમરગામ	૦૨૬૦	૨૭૮૪૮૬૭	૭૦૬૯૦ ૮૮૦૧૬
૧૬ આહવા શાખા	૧૬-૦૮-૧૯૬૭	જી. ડાંગ	૦૨૬૩૧	૨૨૦૩૭૬	૭૦૬૯૦ ૮૮૦૧૮
૧૭ વઘઈ શાખા	૦૬-૦૩-૧૯૭૬	જી. ડાંગ	૦૨૬૩૧	૨૪૬૨૩૬	૭૦૬૯૦ ૮૮૦૧૯
૧૮ નવસારી શાખા	૨૩-૧૨-૧૯૬૮	નવસારી	૦૨૬૩૭	૨૫૦૮૦૩	૭૦૬૯૦ ૮૮૦૨૦
૧૯ જલાલપોર શાખા	૨૬-૦૨-૧૯૩૩	જલાલપોર	૦૨૬૩૭	૨૫૦૩૩૬	૭૦૬૯૦ ૮૮૦૨૧
૨૦ મરોલી શાખા	૦૪-૦૧-૧૯૭૧	નવસારી	૦૨૬૩૭	૨૭૨૦૩૯	૭૦૬૯૦ ૮૮૦૨૨
૨૧ સાતેમ શાખા	૦૭-૦૪-૧૯૭૩	નવસારી	૦૨૬૩૭	૨૨૪૬૧૦	૭૦૬૯૦ ૮૮૦૨૩
૨૨ વેસ્મા શાખા	૧૯-૦૩-૧૯૭૮	નવસારી	૦૨૬૩૭	૨૬૨૦૨૬	૭૦૬૯૦ ૮૮૦૨૫
૨૩ કરાડી શાખા	૧૦-૦૪-૧૯૭૮	જલાલપોર	૦૨૬૩૭	૨૨૩૨૦૮	૭૦૬૯૦ ૮૮૦૨૬
૨૪ ગણેશસિસોદ્રા શાખા	૨૬-૦૩-૧૯૮૦	નવસારી	૦૨૬૩૭	૨૬૫૫૩૨	૭૦૬૯૦ ૮૮૦૨૭
૨૫ ખારાઅબ્રામા શાખા	૦૪-૦૫-૧૯૮૬	જલાલપોર	૦૨૬૩૭	૨૨૯૪૯૪	૭૦૬૯૦ ૮૮૦૨૮
૨૬ ગણદેવી શાખા	૧૦-૦૫-૧૯૬૫	ગણદેવી	૦૨૬૩૪	૨૬૨૨૬૬	૭૦૬૯૦ ૮૮૦૨૯
૨૭ બીલીમોરા શાખા	૦૧-૦૩-૧૯૫૨	ગણદેવી	૦૨૬૩૪	૨૮૫૨૫૯	૭૦૬૯૦ ૮૮૦૩૦
૨૮ અમલસાડ શાખા	૧૯-૧૨-૧૯૪૪	ગણદેવી	૦૨૬૩૪	૨૭૨૨૬૭	૭૦૬૯૦ ૮૮૦૩૧
૨૯ ગડત શાખા	૦૩-૦૮-૧૯૭૦	ગણદેવી	૦૨૬૩૪	૨૬૬૪૩૭	૭૦૬૯૦ ૮૮૦૩૨
૩૦ ધમડાઈયા શાખા	૧૯-૦૧-૧૯૭૩	ગણદેવી	૦૨૬૩૪	૨૭૦૪૭૮	૭૦૬૯૦ ૮૮૦૩૩
૩૧ ગણદેવી સુગર શાખા	૩૦-૦૪-૧૯૮૬	ગણદેવી	૦૨૬૩૪	૨૬૨૦૬૬	૭૦૬૯૦ ૮૮૦૩૪
૩૨ ખારેલ શાખા	૨૪-૦૨-૨૦૦૦	ગણદેવી	૦૨૬૩૪	૨૪૬૫૪૨	૭૦૬૯૦ ૮૮૦૩૫
૩૩ ચીખલી શાખા	૨૬-૦૨-૧૯૨૮	ચીખલી	૦૨૬૩૪	૨૩૨૩૮૨	૭૦૬૯૦ ૮૮૦૩૬
૩૪ ટાંકલ શાખા	૧૦-૧૦-૧૯૭૦	ચીખલી	૦૨૬૩૪	૨૪૮૦૧૯	૭૦૬૯૦ ૮૮૦૩૭
૩૫ રાનકુવા શાખા	૨૫-૦૧-૧૯૭૩	ચીખલી	૦૨૬૩૪	૨૪૭૨૩૪	૭૦૬૯૦ ૮૮૦૩૮
૩૬ ફડવેલ શાખા	૧૨-૦૬-૧૯૭૪	ચીખલી	૦૨૬૩૪	૨૪૨૦૧૩	૭૦૬૯૦ ૮૮૦૩૯
૩૭ ખેરગામ શાખા	૨૯-૦૧-૧૯૭૫	ખેરગામ	૦૨૬૩૪	૨૨૦૬૪૨	૭૦૬૯૦ ૮૮૦૪૦
૩૮ વાંસદા શાખા	૩૦-૧૦-૧૯૪૮	વાંસદા	૦૨૬૩૦	૨૨૨૨૪૯	૭૦૬૯૦ ૮૮૦૪૧
૩૯ ઉનાઈ શાખા	૧૮-૧૧-૧૯૭૬	વાંસદા	૦૨૬૩૦	૨૩૬૨૨૫	૭૦૬૯૦ ૮૮૦૪૨
૪૦ વલસાડ સુગર શાખા	૧૦-૦૭-૨૦૦૮	વલસાડ	૦૨૬૩૨	૨૨૬૯૪૪, ૨૨૬૯૪૫	૭૦૬૯૦ ૮૮૦૪૩
૪૧ સાપુતારા શાખા	૦૩-૦૨-૨૦૧૬	ડાંગ	૦૨૬૩૧	૨૩૭૨૮૧, ૨૩૭૨૮૨	૭૦૬૯૦ ૮૮૦૪૪

વલસાડ ડિસ્ટ્રીક્ટ સેન્ટ્રલ કો-ઓપરેટીવ બેંક લિ.



વહીવટી ઓફિસ : 'સહકાર સદન', કચેરી રોડ, વલસાડ. ફોન : ૨૪૧૪૨૪, ૨૪૮૭૨૫

સ્થાપના : તા. ૧-૧૧-૧૯૬૫

IFSC CODE : GSCBOVDC001

નોંધણી અંક એસ. ઈ. ૫૨૭/૧૯૬૫

લાયસન્સ નં. RPCD (AH) 18/2011-2012 ◆◆ ઓડિટ વર્ગ : 'અ' ૨૦૨૦-૨૦૨૧

સને ૨૦૨૦-૨૦૨૧

અધિકૃત શેર ભંડોળ	રૂા. ૧૫,૦૦,૦૦,૦૦૦/-
ભરાયેલું તથા વસુલ આવેલ શેર ભંડોળ	રૂા. ૯,૨૮,૬૬,૯૦૦/-
રીઝર્વ ફંડ	રૂા. ૧૬,૬૫,૩૭,૬૬૧/-
બીજા ફંડ	રૂા. ૬૪,૦૧,૧૧,૩૯૩/-
એકંદર કામકાજનું ભંડોળ	રૂા. ૯૪૮,૪૩,૬૨,૦૦૦/-

સિદ્ધિના સોપાન

(રકમ લાખમાં)

અ. નં.	વિગત	૩૧-૩-૨૦૧૬ રૂા.	૩૧-૩-૨૦૧૭ રૂા.	૩૧-૩-૨૦૧૮ રૂા.	૩૧-૩-૨૦૧૯ રૂા.	૩૧-૩-૨૦૨૦ રૂા.	૩૧-૩-૨૦૨૧ રૂા.
૧.	સંયોજીત મંડળીઓ (સંખ્યા)	૧૧૧૦	૧૧૧૦	૧૧૧૨	૭૬૪	૭૭૧	૭૭૨
૨.	ખેતી વિષયક મંડળીઓ (સંખ્યા)	૨૧૬	૨૧૬	૨૧૬	૨૧૭	૨૧૯	૨૨૦
૩.	વ્યક્તિ સભાસદો (સંખ્યા)	૩૭	૩૭	૩૭	-	-	-
૪.	વસુલ આવેલ શેર ભંડોળ	૬૭૯.૭૬	૭૦૬.૪૮	૭૫૭.૭૪	૮૪૪.૪૫	૮૬૬.૩૮	૯૨૮.૬૭
૫.	રીઝર્વ ફંડ	૧૦૮૫.૦૫	૧૧૫૪.૧૪	૧૨૩૦.૦૪	૧૩૫૨.૯૭	૧૪૯૮.૧૫	૧૬૬૫.૩૮
૬.	બીજા ફંડો	૪૪૭૫.૭૧	૪૮૨૨.૩૬	૫૧૮૮.૭૫	૫૭૫૭.૭૧	૬૦૮૩.૩૩	૬૪૦૧.૧૧
૭.	થાપણો	૫૨૧૮૪.૩૫	૫૪૯૭૫.૬૨	૬૦૯૩૬.૬૬	૫૮૧૧૭.૪૧	૬૧૧૦૬.૪૧	૭૪૦૩૦.૬૨
૮.	ધિરાણ	૩૭૯૯૦.૭૩	૩૫૧૬૪.૪૩	૪૦૪૦૩.૯૫	૪૬૬૩૦.૬૭	૫૦૫૪૪.૭૧	૫૨૩૬૪.૭૦
૯.	ચોખ્ખો નફો	૨૭૦.૦૦	૨૮૦.૦૦	૩૫૦.૦૦	૫૦૦.૦૦	૨૫૬.૦૦	૪૦૦.૦૦
૧૦.	એકંદર કામકાજનું ભંડોળ	૭૪૨૦૯.૯૦	૭૪૪૦૮.૭૬	૮૪૯૧૬.૩૨	૮૮૭૦૪.૭૮	૮૨૪૩૬.૯૪	૯૪૮૪૩.૬૨
૧૧.	ગોસ એન.પી.એ.	૫.૧૮ %	૬.૩૬ %	૫.૧૨ %	૪.૮૯ %	૪.૮૩ %	૪.૬૮ %
૧૨.	નેટ એન.પી.એ.	૦ %	૦ %	૦ %	૦ %	૦ %	૦ %
૧૩.	ડીવીડન્ડ	૧૨ %	૧૨ %	૧૨ %	૧૨ %	૧૨ %	૧૨ %

ભલામણ

- અહેવાલના ૨૦૨૦-૨૦૨૧ ના વર્ષના હિસાબ અંગેના પ્રશ્નો હોય તો તે તા.૧૨-૭-૨૦૨૧ સુધીમાં બેંકના કામકાજના દિવસો દરમિયાન રૂબરૂ આવી સમજી જવું. સભામાં પૂછાયેલા આકસ્મિક તથા પુરક પ્રશ્નનો જવાબ આપવો મુશ્કેલ બનશે.
- સભાસદો તથા મંડળી પ્રતિનિધિઓને અહેવાલ સભામાં સાથે લાવવા વિનંતી છે.
- મંડળીના પ્રતિનિધિઓએ તેમની નિમણૂંક અંગેના ઠરાવની એક નકલ સાથે લાવવી.

સભાનું કામકાજ પુરૂ થયેથી તુરતજ ભોજનની વ્યવસ્થા રાખવામાં આવી છે.

સને ૨૦૨૦-૨૦૨૧

વાર્ષિક અહેવાલ અને હિસાબ